

TECNOLOGIA.  
FUNZIONALITÀ.  
EFFICIENZA.



## KS e SLV: partner forti nell'illuminazione da oltre 30 anni

### CENTRO DI RACCOLTA A ESSEN

Da oltre 30 anni KS Licht- und Elektrotechnik GmbH integra i prodotti e i servizi di SLV con una serie di servizi. Abbiamo un centro di ritiro per i prodotti SLV nel cuore dell'area della Ruhr, dove è possibile ritirare la merce ordinata da noi con breve preavviso.

### VIVI L'ESPERIENZA DEGLI APPARECCHI D'ILLUMINAZIONE SLV

Su oltre 300 m<sup>2</sup> di spazio espositivo presentiamo un'ampia selezione di apparecchi SLV. Qui i nostri consulenti e progettisti illuminotecnici professionalmente preparati vi consiglieranno personalmente. Allo stesso tempo, potrete utilizzare la nostra esposizione per presentare ai vostri clienti i nostri apparecchi in termini di funzionalità ed effetto. Convincetevi della qualità dei nostri apparecchi per esterni nell'esposizione all'aperto.

### PROGETTAZIONE ILLUMINOTECNICA GRATUITA

Sviluppiamo soluzioni illuminotecniche pratiche insieme a voi e in base alle vostre esigenze. Che si tratti di locali commerciali, sale di vendita o ambienti privati: i nostri progettisti illuminotecnici hanno sempre i concetti giusti per una soluzione orientata alla domanda ed energeticamente sensata. Saremo lieti di calcolare per voi il tempo di ammortamento della vostra nuova illuminazione LED a risparmio energetico.

### NEGOZIO ONLINE DI APPARECCHI D'ILLUMINAZIONE MULTIMARCA KS

Nel nostro negozio online aziendale su [www.KS-Luce.it](http://www.KS-Luce.it) troverete tutto ciò che vi supporta nel vostro lavoro quotidiano:

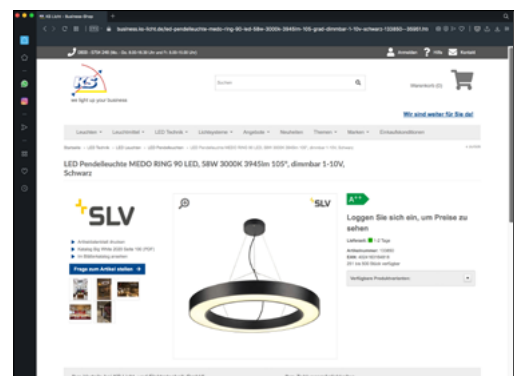
- Offerte speciali e nuovi prodotti
- Controllo online della disponibilità dei prodotti
- Trovare e ordinare facilmente tutti i pezzi di ricambio
- Modulo d'ordine rapido
- Tutti i cataloghi scaricabili o sfogliabili con Link ai prodotti
- Testi di capitolato, curve di distribuzione della luce/LDT plug-in e Tabelle di calcolo rapido

**KS Licht- u. Elektrotechnik GmbH**  
**Manderscheidtstr. 8c**  
**45141 Essen**

Tel.: +49 (0)201-89924-0  
Fax: +49 (0)201-89924-124

Onlineshop: [www.KS-Luce.it](http://www.KS-Luce.it)  
Internet: [www.KS-Germany.com](http://www.KS-Germany.com)  
Email: [Verkauf@KS-Germany.com](mailto:Verkauf@KS-Germany.com)

**Venite a trovarci in loco o chiamateci:**  
Lunedì-Giovedì dalle ore 08.00 alle ore 16.30  
Venerdì dalle ore 08.00 alle ore 15.00



Scansionate il link al nostro modulo d'ordine rapido e ottenete informazioni aggiornate sulla disponibilità della merce!



[www.ks-luce.it/formulario-per-ordini-veloce](http://www.ks-luce.it/formulario-per-ordini-veloce)



TECNOLOGIA.  
FUNZIONALITÀ.  
EFFICIENZA.

 **SLV**tec

# TECNOLOGIA. FUNZIONALITÀ. EFFICIENZA.

## EDITORIAL

---

ARRIVATO PER  
RIMANERE 06

## INDOOR

---

PANEL 08  
SURFACE 12  
TRACKSPOT 16  
DOWNLIGHT 22  
UNIVERSAL  
DOWNLIGHT 26

## INDUSTRY

---

WATERPROOF 34  
INDUSTRY BATTEN 38  
HIGHBAY 42

## OUTDOOR

---

OUTDOOR BULKHEAD [46](#)

FLOODI [50](#)

## SORGENTI LUMINOSE

---

LED TUBES [54](#)

## LED STRIPS & MORE

---

GRAZIA [58](#)

FLEX STRIPS  
ACCESSORI [64](#)

APPARECCHI DI  
ALIMENTAZIONE  
E CONTROLLI [70](#)

# ARRIVATO PER RIMANERE

Siamo un partner affidabile per gli installatori e i rivenditori specializzati e quindi lavoriamo costantemente per soddisfare ancora meglio le vostre esigenze. Come fornitore completo siamo in grado di offrirvi sin da ora gli apparecchi e gli accessori tecnicamente più adatti al vostro lavoro quotidiano. Abbiamo continuato a percorrere il cammino dell'innovazione e sviluppato un marchio completamente nuovo per soluzioni tecniche e funzionali: SLVtec.

The logo for SLVtec features a stylized blue plus sign to the left of the text 'SLVtec'. The 'SLV' is in a bold, dark grey sans-serif font, and 'tec' is in a lighter grey sans-serif font.



*„SLVtec è la nostra risposta alle esigenze degli installatori di oggi: elevata efficienza, qualità affidabile e facilità d'installazione. Senza compromessi.“*

Mark Henrik Körner,  
CEO SLV Lighting Group



Consegna rapida ed affidabile in  
24 ore (Germania)/ 48 ore (Europa)



5 anni di garanzia\*



Prezzi e prestazioni  
in perfetta armonia



Siamo il vostro  
magazzino  
disponibilità  
del 98%



German Engineering

## I NOSTRI PUNTI DI FORZA

### EFFICIENTE E MULTIFUNZIONALE


Venite a esplorare la nostra nuova gamma di prodotti tecnici: SLVtec. Grazie alla tecnologia LED all'avanguardia, offriamo soluzioni illuminotecniche funzionali ed efficienti dal punto di vista energetico per ambienti interni ed esterni. Dagli apparecchi per ambienti umidi alle campane LED industriali, i nostri prodotti convincono per la qualità e versatilità. Multi-color, multi-lumen e multi-zoom: con i nostri apparecchi avete la massima flessibilità di pianificazione e siete perfettamente attrezzati per il vostro prossimo progetto.

Scegliete SLVtec e ordinate presso il vostro rivenditore specializzato oppure rivolgetevi con fiducia al nostro team commerciale.

### I NOSTRI PUNTI DI FORZA

Anche la gamma SLVtec vi propone prodotti di ottima qualità e vi consente di approfittare di un'elevata disponibilità e di un'assistenza eccellente. Un ottimale rapporto tra prezzo e prestazioni e 5 anni di garanzia\* caratterizzano la nostra gamma di prodotti.

\*Si prega di consultare le condizioni di garanzia su [slv.com](http://slv.com) >Servizio Download >Condizioni di garanzia



## COMBIMATE



PANEL



telai di montaggio  
a parete o da incasso



Quando si acquista un PANEL  
il telaio di montaggio non  
è incluso nella dotazione.



# PANEL

## VANTAGGI DEL PRODOTTO

Elevato risparmio energetico grazie a un'efficienza fino a 126 lm/W

Utilizzabile come illuminazione per ufficio grazie a UGR<19

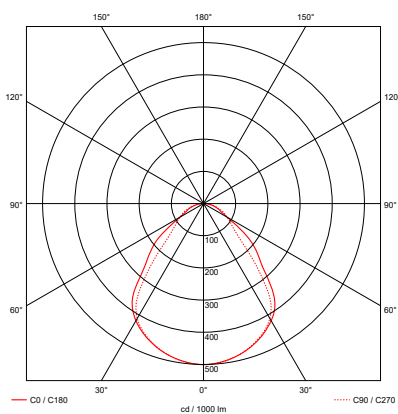


Modifica facile della temperatura del colore tramite interruttore DIP

Struttura solida e luce omogenea

Il driver esterno aumenta la flessibilità e facilita l'installazione



Disponibile nelle  
versioni senza  
abbagliamento con  
UGR<19



Il disegno si riferisce all'articolo  
1007498 con 3000 K.

## CARATTERISTICHE DEL PRODOTTO

Disponibile nella versione classica UGR<22,  
senza abbagliamento UGR<19 e DALI

Installazione da parete e a incasso con telai  
di montaggio disponibili separatamente

Classe di protezione IP40

Resa cromatica CRI>90

Multi-Color: 3000 K / 4000 K

## AMBITI DI APPLICAZIONE

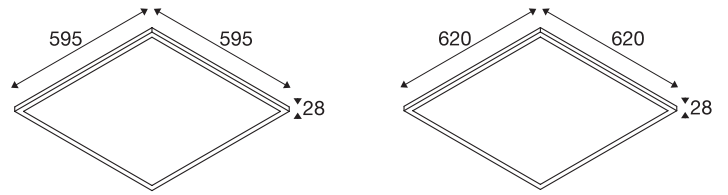
Uffici, corridoi, sale conferenza

# PANEL

INDOOR



Denominazione del prodotto	Colore	Potenza assorbita	Tensione di rete	Classe di isolamento	Flusso luminoso	Efficienza	Temperatura del colore
PANEL V 600 34 W, 830 / 840	○	34 W	220-240 V	□	4100 lm	121 lm/W	3000 K
					4300 lm	126 lm/W	4000 K
PANEL V 600 34 W, 830 / 840, UGR	○	34 W	220-240 V	□	4000 lm	118 lm/W	3000 K
					4200 lm	124 lm/W	4000 K
PANEL V DALI 600 34 W, 830 / 840, UGR	○	34 W	220-240 V	□	4000 lm	118 lm/W	3000 K
					4200 lm	124 lm/W	4000 K
PANEL V 625 34 W, 830 / 840	○	34 W	220-240 V	□	4100 lm	121 lm/W	3000 K
					4300 lm	126 lm/W	4000 K
PANEL V 625 34 W, 830 / 840, UGR	○	34 W	220-240 V	□	4000 lm	118 lm/W	3000 K
					4200 lm	124 lm/W	4000 K
PANEL V DALI 625 34 W, 830 / 840, UGR	○	34 W	220-240 V	□	4000 lm	118 lm/W	3000 K
					4200 lm	124 lm/W	4000 K



CRI					Durata	UGR	Comando	IP	IK	Codice articolo	CHF
>80	115°	-	-	-	 L80B10	<22	-	40	-	1007496	74.80
>80	85°	-	-	-	 L80B10	<19	-	40	-	1007498	86.30
>80	85°	-	-	-	 L80B10	<19		40	-	1007504	126.50
>80	115°	-	-	-	 L80B10	<22	-	40	-	1007497	74.80
>80	85°	-	-	-	 L80B10	<19	-	40	-	1007499	86.30
>80	85°	-	-	-	 L80B10	<19		40	-	1007505	126.50



L x La x H (mm):  
600 x 600 x 63



600 x 600 x 71



625 x 625 x 63




625 x 625 x 71



Ø x L (mm):  
1,5 x 1500

Denominazione del prodotto	Colore	Tensione di rete	Classe di isolamento	Comando	Codice articolo	CHF
PANEL 600 Telaio di montaggio superficiale		-	-	-	1007474	51.80
PANEL 600, telaio di montaggio		-	-	-	1007575	74.80
PANEL 625 Telaio di montaggio superficiale		-	-	-	1007475	51.80
PANEL 625 Telaio di montaggio profondo		-	-	-	1007576	74.80
PANEL V Cavo di sicurezza 1500 mm		-	-	-	1007577	17.30



3000 K

oppure

4000 K



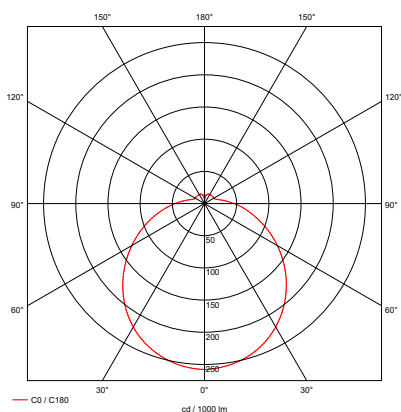
# SURFACE

## VANTAGGI DEL PRODOTTO

Apparecchi protetti dagli spruzzi d'acqua con IP44 da utilizzare in bagno, sulle scale o in cantina

Modifica facile della temperatura del colore e della potenza assorbita tramite interruttore DIP

La copertura amovibile rende agevole l'installazione



Il disegno si riferisce all'articolo 1007516 con 20 W e 3000 K.

## CARATTERISTICHE DEL PRODOTTO

Multi-Color: 3000 K / 4000 K

Potenza assorbita regolabile 10 W / 15 W / 20 W

Disponibile un'ulteriore versione con sensore a microonde

CRI>80

## AMBITI DI APPLICAZIONE

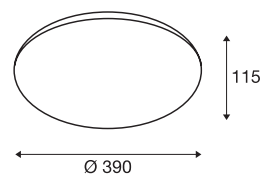
Scale, corridoi, bagni







# SURFACE


INDOOR



Denominazione del prodotto	Colore	Potenza assorbita	Tensione di rete	Classe di isolamento	Flusso luminoso	Efficienza	Temperatura del colore
SURFACE V 390 <i>10 / 15 / 20 W, 830 / 840, IP44</i>	○	20 W	220-240	⊕	1850 lm	93 lm/W	3000 K
					2000 lm	100 lm/W	4000 K
SURFACE V 390 <i>10 / 15 / 20 W, 830 / 840, IP44, Sensore</i>	○	20 W	220-240	⊕	1850 lm	93 lm/W	3000 K
					2000 lm	100 lm/W	4000 K



CRI					Durata	UGR	Comando	IP	IK	Codice articolo	CHF
>80	120°	-	-	-	 L80B10	-	-	44	-	1007516	57.50
>80	120°	-	-	-	 L80B10	-	-	44	-	1007517	74.80



Obiettivo dello zoom  
regolabile in continuo  
tramite rotazione meccanica  
da 24° a 60°





# TRACKSPOT

## VANTAGGI DEL PRODOTTO

Obiettivo dello zoom regolabile in continuo tramite rotazione meccanica da 24° a 60°

Modifica facile della temperatura del colore e della potenza assorbita tramite interruttore DIP

Pregiato faretto su binario elettrificato trifase con eccellente qualità della luce grazie a CRI>90

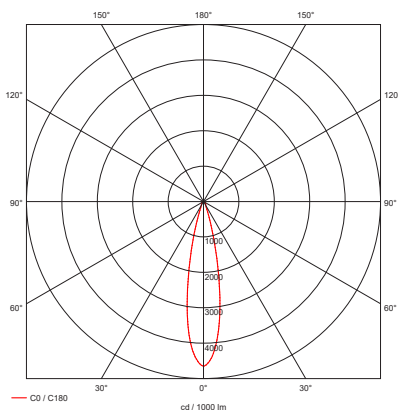
Design discreto e intramontabile



Disponibile da  
dicembre 2023



Ruotabile di 90° in verticale  
e 330° in orizzontale



Il disegno si riferisce all'articolo 1007656  
con 30 W, 3000 K e angolo di emissione di 24°.

## CARATTERISTICHE DEL PRODOTTO

Disponibile in due formati, in nero e bianco

Potenza assorbita regolabile: 10 W / 15 W / 20 W (formato S);  
25 W / 30 W / 35 W (formato M)

Multi-Color: 2700 K / 3000 K / 4000 K

CRI>90

## AMBITI DI APPLICAZIONE

Negozi di abbigliamento e calzature, supermercati, hotel

# DISCRETO E VERSATILE

---

La nuova linea di prodotti SLVtec si presenta con un protagonista d'eccezione: il Trackspot SLV. Questo pregiato faretto su binario elettrificato trifase con obiettivo zoom meccanico offre agli installatori e ai progettisti un potente strumento per la gestione illuminotecnica degli ambienti e l'illuminazione d'accento degli oggetti. Con le impostazioni multifunzionali dello spot da binario SLV avrete sempre la luce giusta in qualsiasi ambito di applicazione. Trackspot è disponibile in un design intramontabile e nei discreti colori nero e bianco.



## SEMPLICEMENTE ADATTABILE A QUALSIASI AMBIENTE

- 1 Multi-Zoom: da 24° a 60°
- 2 Multi-Color: 2700 K / 3000 K / 4000 K
- 3 Multi-Power: 10 W / 15 W / 20 W (formato S); 25 W / 30 W / 35 W (formato M)
- 4 2 formati ognuno in 2 colori per il sistema a binario elettrificato trifase



## MULTI-POWER

La potenza assorbita regolabile vi consente di giocare con i lumen. Tramite un interruttore sugli apparecchi potete adattare l'intensità luminosa in base alle esigenze e raggiungere il livello d'illuminazione desiderato.

## BINARI ELETTTRIFICATI TRIFASE

La compatibilità con un sistema di binari elettrificati trifase consente una facile installazione e un posizionamento flessibile degli apparecchi.

## MULTI-COLOR

Con la funzione multi-color potete variare la temperatura del colore e adattare l'ambiente alla situazione. Con l'interruttore DIP potrete scegliere senza problemi tra 2700 K, 3000 K e 4000 K e creare la giusta atmosfera.

## ALLOGGIAMENTO DI QUALITÀ

Design discreto disponibile in nero e bianco.

## MASSIMA FLESSIBILITÀ

TRACKSPOT è ruotabile di 90° in verticale e 330° in orizzontale

## MULTI-ZOOM

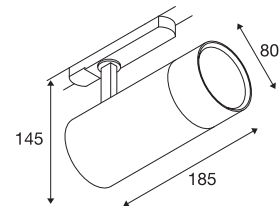
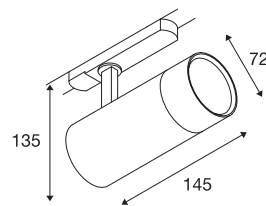
Lo zoom dello spot da binario consente una regolazione meccanica in continuo dell'angolo di emissione tra 24° e 60°. In questo modo potrete mettere in risalto in modo mirato oggetti particolari e illuminare lo spazio in maniera ottimale.









# TRACKSPOT

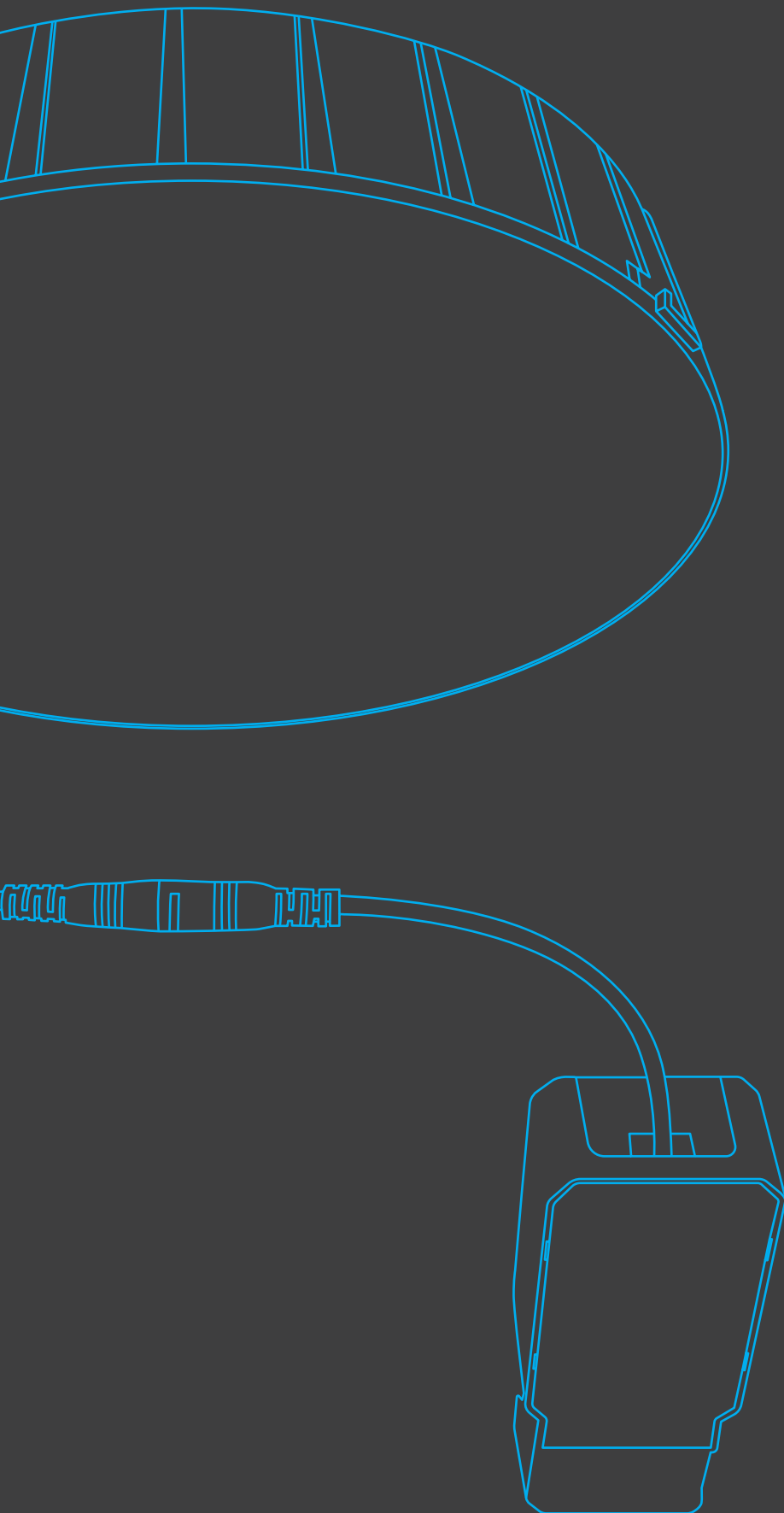
INDOOR



Denominazione del prodotto	Colore	Potenza assorbita	Tensione di rete	Classe di isolamento	Flusso luminoso	Efficienza	Temperatura del colore
Trackspot V <i>Trifase, 10 / 15 / 20 W, 927 / 930 / 940, 24°-60°, nero</i>	●	20 W	220-240 V		1800 lm	90 lm/W	2700 K
					1980 lm	99 lm/W	3000 K
					1920 lm	96 lm/W	4000 K
Trackspot V <i>Trifase, 10 / 15 / 20 W, 927 / 930 / 940, 24°-60°, bianco</i>	○	20 W	220-240 V		1800 lm	90 lm/W	2700 K
					1980 lm	99 lm/W	3000 K
					1920 lm	96 lm/W	4000 K
Trackspot V <i>Trifase, 25 / 30 / 35 W, 927 / 930 / 940, 24°-60°, nero</i>	●	35 W	220-240 V		3090 lm	88 lm/W	2700 K
					3470 lm	99 lm/W	3000 K
					3300 lm	94 lm/W	4000 K
Trackspot V <i>Trifase, 25 / 30 / 35 W, 927 / 930 / 940, 24°-60°, bianco</i>	○	35 W	220-240 V		3090 lm	88 lm/W	2700 K
					3470 lm	99 lm/W	3000 K
					3300 lm	94 lm/W	4000 K



CRI					Durata	UGR	Comando	IP	IK	Codice articolo	CHF
>90	24° - 60°	-	-	-	 L70B50	-	-	20	-	<b>1007655</b>	<b>182.90</b>
>90	24° - 60°	-	-	-	 L70B50	-	-	20	-	<b>1007654</b>	<b>182.90</b>
>90	24° - 60°	-	-	-	 L70B50	-	-	20	-	<b>1007657</b>	<b>205.90</b>
>90	24° - 60°	-	-	-	 L70B50	-	-	20	-	<b>1007656</b>	<b>205.90</b>



## COMBIMATE



DOWNLIGHT VALUE  
100 / 150 / 200

+



Coperture piatte  
o profonde in  
tre formati e due colori

=



Quando si acquista un DOWNLIGHT  
il telaio di montaggio  
non è incluso nella dotazione.

# DOWNLIGHT



Classe di protezione IP 54

## VANTAGGI DEL PRODOTTO

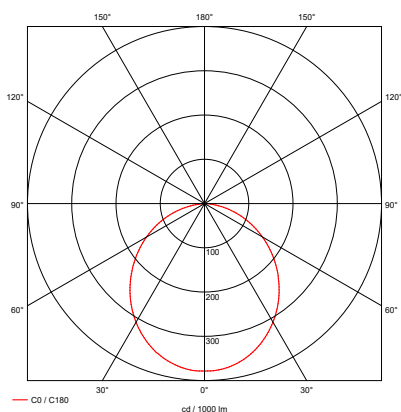
Modifica facile della temperatura del colore e dell'intensità luminosa tramite interruttore DIP

La chiusura a baionetta consente di sostituire facilmente la copertura piatta con quella leggermente rientrante e viceversa.

Maggiore praticità in fase d'installazione grazie alla scatola di collegamento con attacco rapido del driver LED integrata

Meno lavori di adattamento in cantiere grazie ai diametri di incasso di 100 mm 150 mm e 200 mm

Elevato risparmio energetico grazie a un'efficienza fino a 126 lm/W



Il disegno si riferisce all'articolo 1007509 con 9 W e 3000 K.

## CARATTERISTICHE DEL PRODOTTO

I tre downlight con potenza assorbita (tranne DOWNLIGHT V 100) e temperature del colore regolabili nei diametri d'incasso più comuni.

Multi-Color: 3000 K / 4000 K

CRI > 80

Classe di protezione: IP20 / IP 54

## AMBITI DI APPLICAZIONE

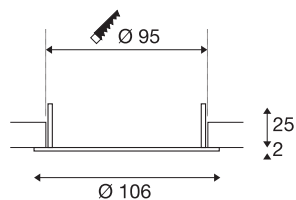
Uffici, corridoi, scale

# DOWNLIGHT

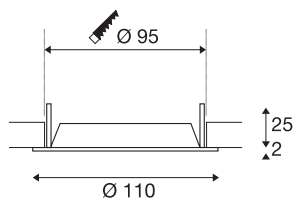
INDOOR



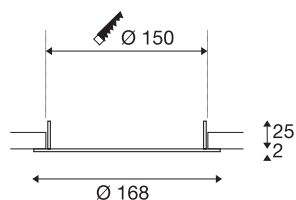
Denominazione del prodotto	Colore	Potenza assorbita	Tensione di rete	Classe di isolamento	Flusso luminoso	Efficienza	Temperatura del colore
DOWNLIGHT V 100 6 W, 830 / 840, IP54	●	6 W	220-240 V	□	610 lm	102 lm/W	3000 K
					640 lm	107 lm/W	4000 K
DOWNLIGHT V 150 9 / 15 W, 830 / 840, IP54	●	15 W	220-240 V	□	1750 lm	117 lm/W	3000 K
					1900 lm	127 lm/W	4000 K
DOWNLIGHT V 200 15 / 21 W, 830 / 840, IP54	●	21 W	220-240 V	□	2360 lm	112 lm/W	3000 K
					2490 lm	119 lm/W	4000 K



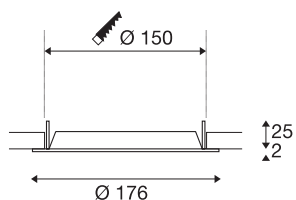
1007476, 1007477



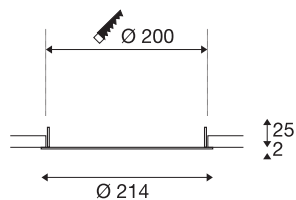
1007478, 1007479



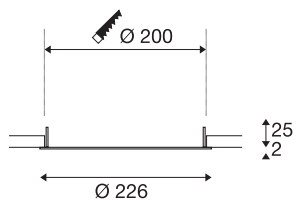
1007480, 1007481



1007482, 1007483










1007484, 1007485



1007486, 1007487




CRI					Durata	UGR	Comando	IP	IK	Codice articolo	CHF
>80	105°	-	-	-	 L70B50	-	-	54*	02	1007508	51.80
>80	105°	-	-	-	 L70B50	-	-	54*	02	1007509	61.00
>80	105°	-	-	-	 L70B50	-	-	54*	02	1007510	69.00

\*IP20 sulla parte posteriore



Denominazione del prodotto	Colore	Tensione di rete	Classe di isolamento	Comando	Codice articolo	CHF
DOWNLIGHT V 100 copertura piatta <i>nero</i>	●	-	-	-	1007477	5.80
DOWNLIGHT V 100 copertura piatta <i>bianco</i>	○	-	-	-	1007476	5.80
DOWNLIGHT V 100 copertura rientrante <i>nero</i>	●	-	-	-	1007479	5.80
DOWNLIGHT V 100 copertura rientrante <i>bianco</i>	○	-	-	-	1007478	5.80
DOWNLIGHT V 150 copertura piatta <i>nero</i>	●	-	-	-	1007481	8.10
DOWNLIGHT V 150 copertura piatta <i>bianco</i>	○	-	-	-	1007480	8.10
DOWNLIGHT V 150 copertura rientrante <i>nero</i>	●	-	-	-	1007483	8.10
DOWNLIGHT V 150 copertura rientrante <i>bianco</i>	○	-	-	-	1007482	8.10
DOWNLIGHT V 200 copertura piatta <i>nero</i>	●	-	-	-	1007485	11.50
DOWNLIGHT V 200 copertura piatta <i>bianco</i>	○	-	-	-	1007484	11.50
DOWNLIGHT V 200 copertura rientrante <i>nero</i>	●	-	-	-	1007487	11.50
DOWNLIGHT V 200 copertura rientrante <i>bianco</i>	○	-	-	-	1007486	11.50



## COMBIMATE



UNIVERSAL  
DOWNLIGHT



Anello frontale nei colori  
nero, bianco, oro, oro opaco  
e alluminio spazzolato.



Quando si acquista un  
FARETTO UNIVERSAL DOWNLIGHT,  
l'anello frontale non  
è incluso nella dotazione.



Desiderate saperne  
di più su questo prodotto?  
Guardate il video.

# UNIVERSAL DOWNLIGHT

## VANTAGGI DEL PRODOTTO

Versione fissa e orientabile con coperture sostituibili

Potenza assorbita e temperature del colore regolabili

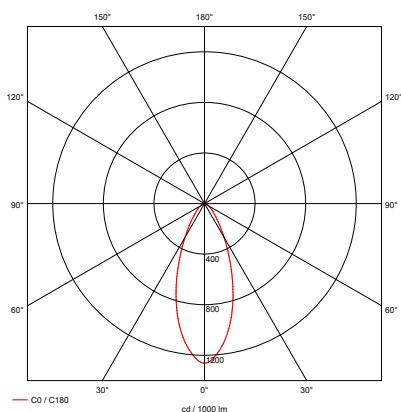
Profondità di incasso contenuta

Si adatta ai più svariati ambienti dal punto di vista estetico e funzionale

Easy To Install grazie alla scatola collegamento connettore rapido



Disponibile anche  
in confezione  
multipla da 12



Il disegno si riferisce all'articolo  
1007095 con 8 W e 3000 K.

## CARATTERISTICHE DEL PRODOTTO

Modulo LED ad alte prestazioni con CRI>90

Potenza assorbita regolabile 5 W / 8 W

Multi-Color: 2700 K / 3000 K / 4000 K / 6500 K

Coperture rotonde e quadrate in cinque colori disponibili separatamente

Per taglio soffitto Ø 68 mm

## AMBITI DI APPLICAZIONE

Edifici residenziali, uffici, negozi

# CONFIGURATE IL VOSTRO DOWNLIGHT

---

Impiego discreto e universale: UNIVERSAL DOWNLIGHT è una lampada da incasso disponibile in versione orientabile oppure fissa che con il suo angolo del fascio luminoso di 36 gradi genera una luce funzionale. Prima dell'installazione, è possibile regolare la temperatura del colore in un ampio spettro (2700 K / 3000 K / 4000 K / 6500 K) tramite switch CCT. Il CRI elevato maggiore di 90 garantisce una resa cromatica naturale. Inoltre, grazie alla Quick Connector Box, Downlight è facile e veloce da installare. Completate la vostra Universal Downlight con la copertura disponibile separatamente in versione rotonda o quadrata e nei colori nero, bianco, oro, oro opaco e alluminio spazzolato.

## A VOI LA SCELTA ...

- 1 Versione (fissa, orientabile)
- 2 Copertura (rotonda o quadrata, nei colori nero, bianco, oro, oro opaco e alluminio spazzolato)
- 3 Temperatura del colore (2700 K / 3000 K / 4000 K / 6500 K)
- 4 Potenza assorbita (5 W / 8 W)

FATTO!



# UNIVERSAL DOWNLIGHT

## UNIVERSAL DOWNLIGHT



Disponibile nella versione fissa

## UNIVERSAL DOWNLIGHT MOVE



Disponibile nella versione orientabile



Copertura sostituibile rotonda o quadrata, nei colori  
nero, bianco, oro, oro opaco e alluminio spazzolato

Temperatura del colore regolabile  
2700 K / 3000 K / 4000 K / 6500 K

Potenza assorbita regolabile  
5 W / 8 W

Qualità della luce e resa cromatica elevate grazie al  
LED con CRI>90

# UNIVERSAL DOWNLIGHT

INDOOR



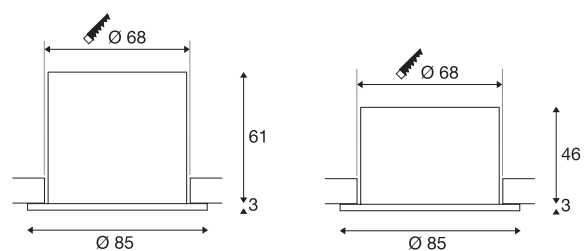
Denominazione del prodotto	Colore	Potenza assorbita	Tensione di rete	Classe di isolamento	Flusso luminoso	Efficienza	Temperatura del colore
UNIVERSAL DOWNLIGHT MOVE PHASE <i>IP20, orientabile, 5 / 8 W, 2700 / 3000 / 4000 / 6500 K, 38°, senza copertura</i>	●	8 W	220-240 V	□	560 lm	70 lm/W	2700 K
					610 lm	76 lm/W	3000 K
					680 lm	85 lm/W	4000 K
					640 lm	80 lm/W	6500 K
UNIVERSAL DOWNLIGHT PHASE <i>IP65, 5 / 8 W, 2700 / 3000 / 4000 / 6500 K, 38°, senza copertura</i>	●	8 W	220-240 V	□	560 lm	70 lm/W	2700 K
					610 lm	76 lm/W	3000 K
					680 lm	85 lm/W	4000 K
					640 lm	80 lm/W	6500 K



L x La x H (mm):

88 x 88 x 35

Denominazione del prodotto	Colore	Tensione di rete	Classe di isolamento	Comando	Codice articolo	CHF
Copertura faretto UNIVERSAL DOWNLIGHT <i>Per Downlight IP20, orientabile, quadrato, nero</i>	●	-	-	-	1007184	4.60
Copertura faretto UNIVERSAL DOWNLIGHT <i>Per Downlight IP20, orientabile, quadrato, bianco</i>	○	-	-	-	1007185	4.60
Copertura faretto UNIVERSAL DOWNLIGHT <i>Per Downlight IP20, orientabile, quadrato, oro</i>	●	-	-	-	1007187	5.20
Copertura faretto UNIVERSAL DOWNLIGHT <i>Per Downlight IP20, orientabile, quadrato, oro opaco</i>	●	-	-	-	1007194	5.20
Copertura faretto UNIVERSAL DOWNLIGHT <i>Per Downlight IP20, orientabile, quadrato, alluminio</i>	●	-	-	-	1007186	5.20
Copertura faretto UNIVERSAL DOWNLIGHT <i>Per Downlight IP65, quadrato, nero</i>	●	-	-	-	1007180	4.60
Copertura faretto UNIVERSAL DOWNLIGHT <i>Per Downlight IP65, quadrato, bianco</i>	○	-	-	-	1007181	4.60
Copertura faretto UNIVERSAL DOWNLIGHT <i>Per Downlight IP65, quadrato, oro</i>	●	-	-	-	1007183	5.20
Copertura faretto UNIVERSAL DOWNLIGHT <i>Per Downlight IP65, quadrato, oro opaco</i>	●	-	-	-	1007193	5.20
Copertura faretto UNIVERSAL DOWNLIGHT <i>Per Downlight IP65, quadrato, alluminio</i>	●	-	-	-	1007182	5.20



CRI					Durata	UGR	Comando	IP	IK	Codice articolo	CHF
>90	38°	-	30°	10	 L70B50	<28		20	02	1007090	31.10
>90	38°	-	-	10	 L70B50	<28		65*	02	1007095	30.50

\*IP20 sulla parte posteriore



Ø x L (mm):  
88 x 35

Denominazione del prodotto	Colore	Tensione di rete	Classe di isolamento	Comando	Codice articolo	CHF
Copertura faretto UNIVERSAL DOWNLIGHT Per Downlight IP20, orientabile, rotondo, nero		-	-	-	1007091	3.50
Copertura faretto UNIVERSAL DOWNLIGHT Per Downlight IP20, orientabile, rotondo, bianco		-	-	-	1007092	3.50
Copertura faretto UNIVERSAL DOWNLIGHT Per Downlight IP20, orientabile, rotondo, oro		-	-	-	1007094	4.00
Copertura faretto UNIVERSAL DOWNLIGHT Per Downlight IP20, orientabile, rotondo, oro opaco		-	-	-	1007191	4.00
Copertura faretto UNIVERSAL DOWNLIGHT Per Downlight IP20, orientabile, rotondo, alluminio		-	-	-	1007093	4.00
Copertura faretto UNIVERSAL DOWNLIGHT Per Downlight IP65, rotondo, nero		-	-	-	1007096	3.50
Copertura faretto UNIVERSAL DOWNLIGHT Per Downlight IP65, rotondo, bianco		-	-	-	1007097	3.50
Copertura faretto UNIVERSAL DOWNLIGHT Per Downlight IP65, rotondo, oro		-	-	-	1007099	4.00
Copertura faretto UNIVERSAL DOWNLIGHT Per Downlight IP65, rotondo, oro opaco		-	-	-	1007192	4.00
Copertura faretto UNIVERSAL DOWNLIGHT Per Downlight IP65, rotondo, alluminio		-	-	-	1007098	4.00

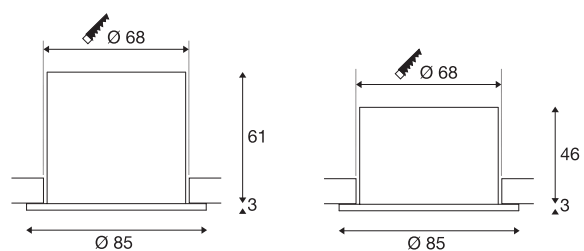
# UNIVERSAL DOWNLIGHT

INCASSI A PLAFONE

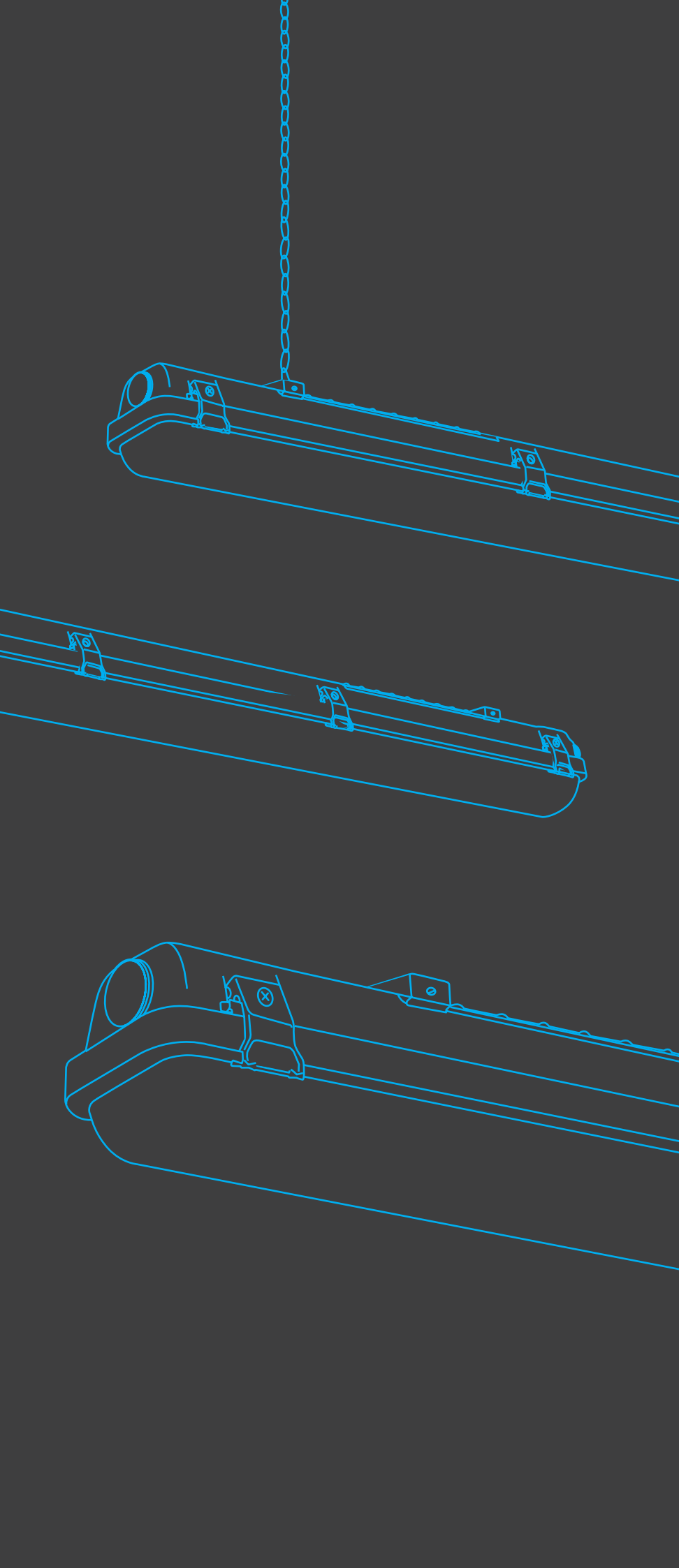


Denominazione del prodotto	Colore	Potenza assorbita	Tensione di rete	Classe di isolamento	Flusso luminoso	Efficienza	Temperatura del colore
Set composto da 12 x 1007090 UNIVERSAL DOWNLIGHT MOVE PHASE, IP20, 38° + 1007091 UNIVERSAL DOWNLIGHT Cover, IP20, nero	●	8 W	220-240 V	□	560 lm	70 lm/W	2700 K
					610 lm	76 lm/W	3000 K
					680 lm	85 lm/W	4000 K
					640 lm	80 lm/W	6500 K
Set composto da 12 x 1007090 UNIVERSAL DOWNLIGHT MOVE PHASE, IP20, 38° + 1007092 UNIVERSAL DOWNLIGHT Cover, IP20, bianco	○	8 W	220-240 V	□	560 lm	70 lm/W	2700 K
					610 lm	76 lm/W	3000 K
					680 lm	85 lm/W	4000 K
					640 lm	80 lm/W	6500 K
Set composto da 12 x 1007095 UNIVERSAL DOWNLIGHT PHASE IP65, 38° + 1007096 UNIVERSAL DOWNLIGHT Cover, IP65, nero	●	8 W	220-240 V	□	560 lm	70 lm/W	2700 K
					610 lm	76 lm/W	3000 K
					680 lm	85 lm/W	4000 K
					640 lm	80 lm/W	6500 K
Set composto da 12 x 1007095 UNIVERSAL DOWNLIGHT PHASE, IP65, 38° + 1007097 UNIVERSAL DOWNLIGHT Cover, IP65, bianco	○	8 W	220-240 V	□	560 lm	70 lm/W	2700 K
					610 lm	76 lm/W	3000 K
					680 lm	85 lm/W	4000 K
					640 lm	80 lm/W	6500 K





	CRI					Durata	UGR	Comando	IP	IK	Codice articolo	CHF
	>90	38°	-	30°	10	 L70B50	<28		20	02	<b>1007273</b>	<b>414.00</b>
	>90	38°	-	30°	10	 L70B50	<28		20	02	<b>1007274</b>	<b>414.00</b>
	>90	38°	-	-	10	 L70B50	<28		20 / 65	02	<b>1007271</b>	<b>407.10</b>
	>90	38°	-	-	10	 L70B50	<28		20 / 65	02	<b>1007272</b>	<b>407.10</b>



Utilizzabile come lampada  
a plafone o sospensione



# WATERPROOF

## VANTAGGI DEL PRODOTTO

Completamente ermetico alla polvere e protetto dai getti d'acqua grazie a IP65

Modifica facile della temperatura del colore e della potenza assorbita tramite interruttore DIP

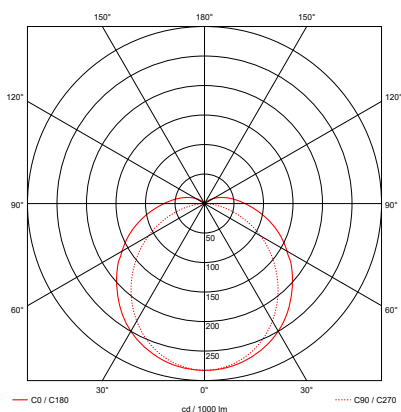
Collegamento in continuo di due apparecchi realizzabile senza attrezzi grazie al set fornito in dotazione

Praticità d'installazione grazie al supporto dispositivo estraibile

Risparmio energetico fino al 60% rispetto alle lampade fluorescenti



Apparecchio  
multifunzione  
con IP65



Il disegno si riferisce all'articolo  
1007490 con 32 W e 3000 K.

## CARATTERISTICHE DEL PRODOTTO

Apparecchio per ambienti umidi in due lunghezze: 1200 mm e 1500 mm

Potenza assorbita regolabile 18 W / 32 W

Multi-Color: 3000 K / 4000 K

Disponibile come versione DALI con potenza assorbita fissa e 4000 K

Eccellente efficienza con oltre 120 lm/W





## AMBITI DI APPLICAZIONE

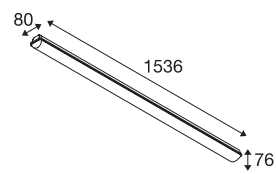
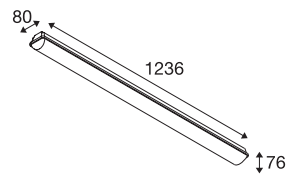
Ambienti industriali, garage, officine

# WATERPROOF




INDUSTRY



Denominazione del prodotto	Colore	Potenza assorbita	Tensione di rete	Classe di isolamento	Flusso luminoso	Efficienza	Temperatura del colore	
WATERPROOF V 1200 <i>18 / 32 W, 830 / 840, IP66</i>	●	32 W	220-240 V		3860 lm	121 lm/W	3000 K	
					4130 lm	129 lm/W	4000 K	
WATERPROOF V DALI 1200 <i>36 W, 840, IP66</i>	●	36 W	220-240 V		4470 lm	124 lm/W	4000 K	
WATERPROOF V 1500 <i>26 / 45 W, 830 / 840, IP66</i>	●	45 W	220-240 V		5670 lm	126 lm/W	3000 K	
					5970 lm	133 lm/W	4000 K	
WATERPROOF V DALI 1500 <i>36 W, 840, IP66</i>	●	50 W	220-240 V		6640 lm	132 lm/W	4000 K	



CRI					Durata	UGR	Comando	IP	IK	Codice articolo	CHF
>80	-	-	-	-	 L80B10	-	-	66	08	<b>1007490</b>	<b>92.00</b>
>80	-	-	-	-	 L80B10	-		66	08	<b>1007493</b>	<b>207.00</b>
>80	-	-	-	-	 L80B10	-	-	66	08	<b>1007491</b>	<b>109.30</b>
>80	-	-	-	-	 L80B10	-		66	08	<b>1007495</b>	<b>224.30</b>



3000 K



4000 K



5700 K

# INDUSTRY BATTEN

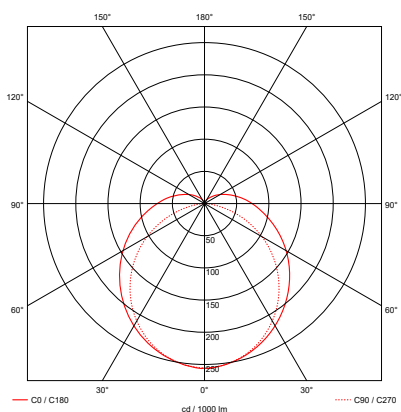
## VANTAGGI DEL PRODOTTO

Modifica facile della temperatura del colore e della potenza assorbita tramite interruttore DIP

Eccellente efficienza fino a 140 lm/W

Prodotto alternativo ai comuni apparecchi T8 fino a 5800 lm

Collegamento elettrico senza attrezzi grazie al morsetto a pressione



Il disegno si riferisce all'articolo  
1007507 con 42 W e 3000 K.

## CARATTERISTICHE DEL PRODOTTO

Disponibile in 2 formati: 1200 mm e 150 mm

Potenza assorbita regolabile

Multi-Color: 3000 K / 4000 K / 5700 K

CRI>80

## AMBITI DI APPLICAZIONE

Officine, ambienti industriali, cantine

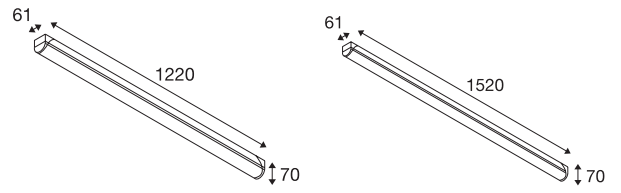
# INDUSTRY BATTEN







INDUSTRY

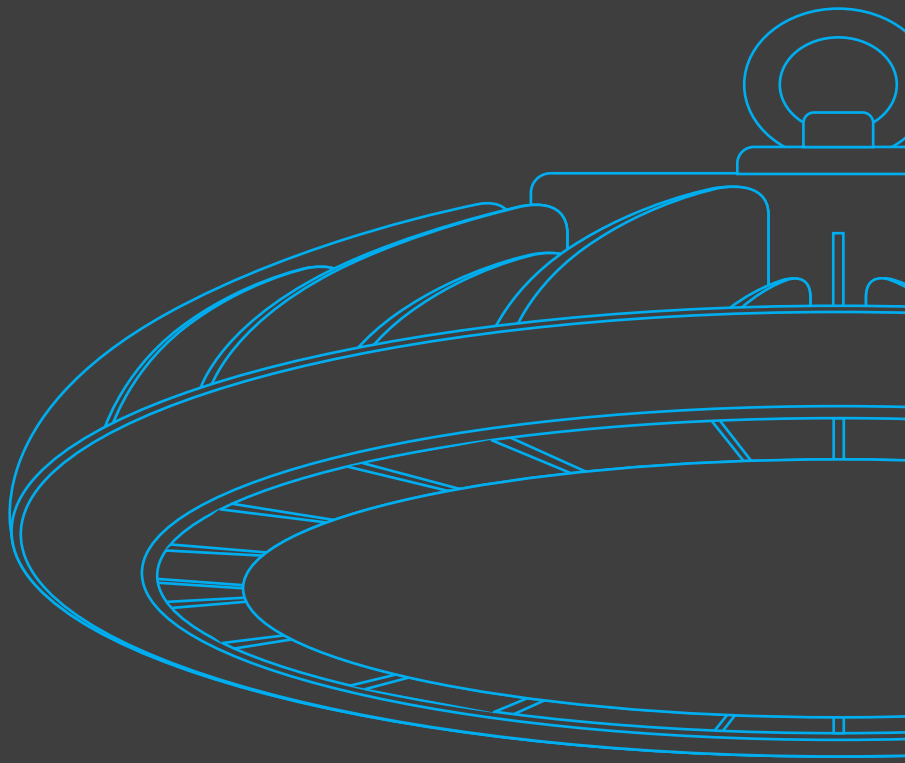
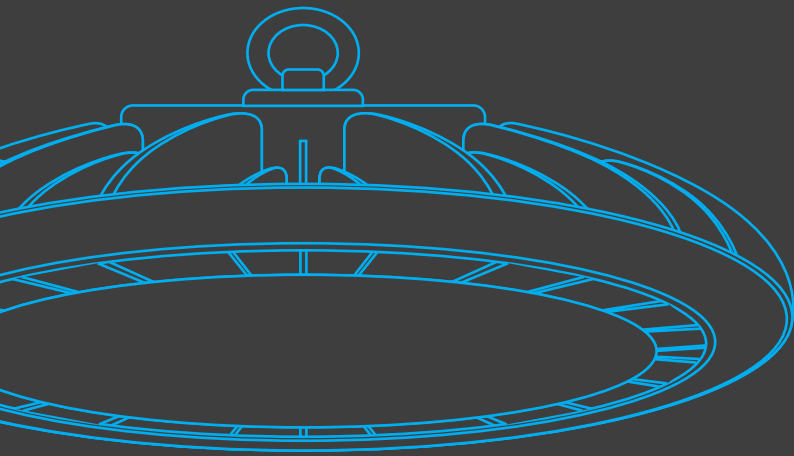


Denominazione del prodotto	Colore	Potenza assorbita	Tensione di rete	Classe di isolamento	Flusso luminoso	Efficienza	Temperatura del colore
INDUSTRY BATTEN V 1200 <i>18 / 32 W, 830 / 840 / 857</i>	○	32 W	220-240 V		3910 lm	122 lm/W	3000 K
					4350 lm	136 lm/W	4000 K
					4140 lm	129 lm/W	5700 K
INDUSTRY BATTEN V 1500 <i>22 / 42 W, 830 / 840 / 857</i>	○	42 W	220-240 V		5220 lm	124 lm/W	3000 K
					5760 lm	137 lm/W	4000 K
					5460 lm	130 lm/W	5700 K





CRI					Durata	UGR	Comando	IP	IK	Codice articolo	CHF
>80	150°	-	-	-	 L70B50	-	-	20	04	<b>1007506</b>	<b>80.50</b>
>80	150°	-	-	-	 L70B50	-	-	20	04	<b>1007507</b>	<b>97.80</b>



Con set per sospensione



Con riflettore da 100°



Con staffa di fissaggio

# HIGHBAY

## VANTAGGI DEL PRODOTTO

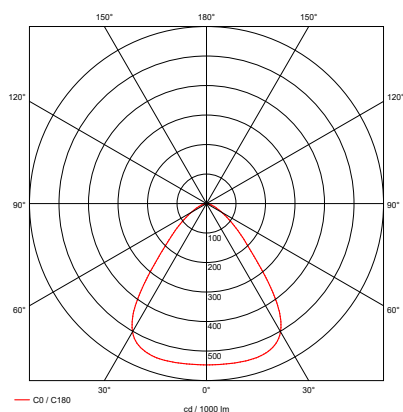
Risparmio energetico fino al 65% rispetto agli apparecchi di illuminazione industriale convenzionali

Modifica facile della potenza assorbita tramite interruttore DIP

Riflettore per la riduzione dell'abbagliamento disponibile come optional

Peso e formato ottimizzati grazie alla struttura compatta

Estetica pregiata e design moderno



Il disegno si riferisce all'articolo 1007679 con 200 K.

## CARATTERISTICHE DEL PRODOTTO

Potenza assorbita regolabile: 100 W / 120 W / 170 W / 200 W

Flusso luminoso fino a 32000 lm

4000 K

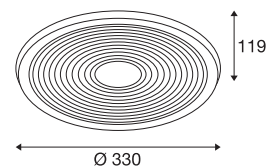
Robusto e utilizzabile in ogni ambiente grazie a IK08 e IP65

## AMBITI DI APPLICAZIONE

Aeroporti, capannoni industriali, magazzini



Denominazione del prodotto	Colore	Potenza assorbita	Tensione di rete	Classe di isolamento	Flusso luminoso	Efficienza	Temperatura del colore	
HIGHBAY V 330 100 / 120 / 170 / 200 W, 840, 90°	●	200 W	220-240 V	⊕	32000 lm	160 lm/W	4000 K	



CRI					Durata	UGR	Comando	IP	IK	Codice articolo	CHF
>80	90°	-	-	-	L80B50	-	-	65	08	1007679	270.30



Ø x H (mm):  
435 x 130




Ø x L (mm):  
19,2 x 1500



L x La x H (mm):  
202,5 x 49,6 x 132

Denominazione del prodotto	Colore	Tensione di rete	Classe di isolamento	Comando	Codice articolo	CHF
HIGHBAY V 330 riflettore 100°		-	-	-	1007677	57.50
HIGHBAY V set per sospensione 1500 mm	-	-	-	-	1007676	27.60
HIGHBAY V staffa di fissaggio regolabile di 60° nero		-	-	-	1007678	27.60



3000 K



4000 K



6500 K

# OUTDOOR BULKHEAD



Robusto e protetto  
dagli atti vandalici  
con IK10

## VANTAGGI DEL PRODOTTO

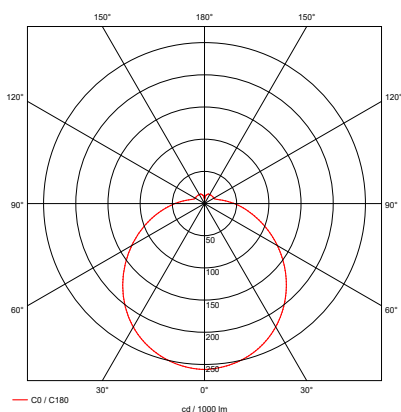
Apparecchio robusto per esterni protetto dagli atti vandalici grazie a IK10

Modifica facile della temperatura del colore tramite interruttore DIP

Praticità d'installazione grazie al supporto dispositivo estraibile

Pregiato apparecchio con emissione omogenea

Risparmio energetico fino al 55% rispetto agli apparecchi con lampade fluorescenti compatte (CFL)



Il disegno si riferisce all'articolo  
1007514 con 3000 K.

## CARATTERISTICHE DEL PRODOTTO

Eccellente protezione grazie a IP65 e IK10

Multi-Color: 3000 K / 4000 K / 6500 K

CRI>80

Disponibile un'ulteriore versione con sensore a microonde

## AMBITI DI APPLICAZIONE

Ambienti pubblici, facciate, sottopassi

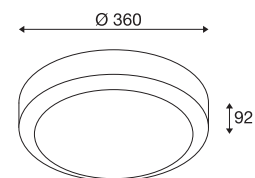
# OUTDOOR BULKHEAD







OUTDOOR

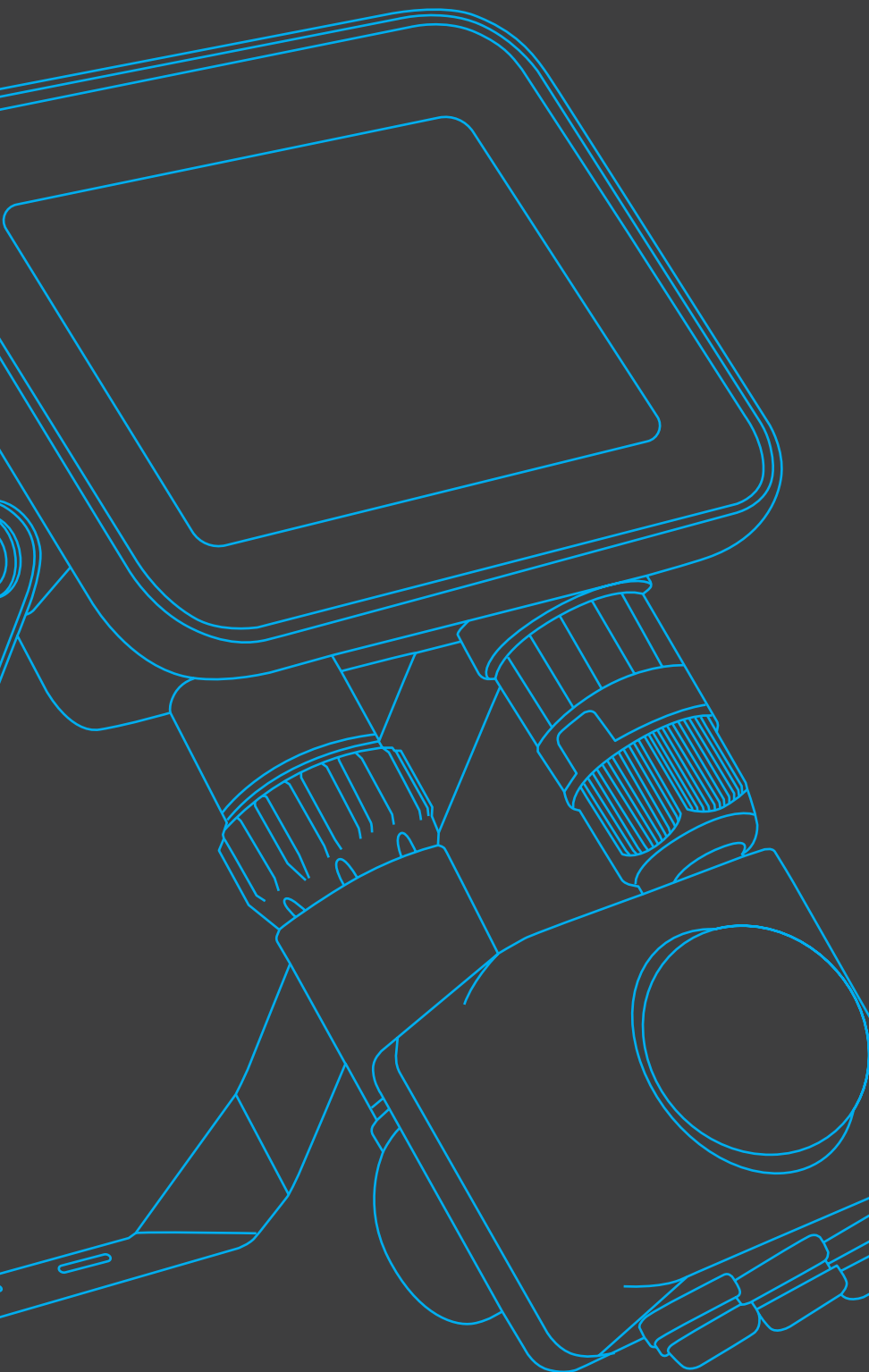


Denominazione del prodotto	Colore	Potenza assorbita	Tensione di rete	Classe di isolamento	Flusso luminoso	Efficienza	Temperatura del colore
OUTDOOR BULKHEAD V 360 <i>20 W, 830 / 840, IP65, IK10</i>	●	20 W	220-240 V		1750 lm	87,5 lm/W	3000 K
					1850 lm	92,5 lm/W	4000 K
					1900 lm	95 lm/W	6500 K
OUTDOOR BULKHEAD V 360 <i>20 W, 830 / 840, IP65, IK10, Sensore</i>	●	20 W	220-240 V		1750 lm	87,5 lm/W	3000 K
					1850 lm	92,5 lm/W	4000 K
					1900 lm	95 lm/W	6500 K





	CRI					Durata	UGR	Comando	IP	IK	Codice articolo	CHF
	>80	110°	-	-	-	 L80B50	-	-	65	10	<b>1007514</b>	<b>97.80</b>
	>80	110°	-	-	-	 L80B50	-	-	65	10	<b>1007515</b>	<b>126.50</b>



+



=



Rilevatore di movimento  
disponibile separatamente

# FLOODI

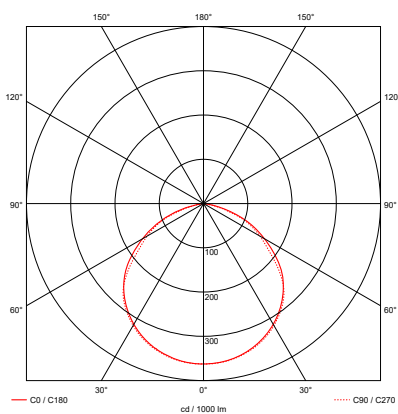
## VANTAGGI DEL PRODOTTO

Risparmio energetico fino al 90% rispetto ai faretto alogeni

Il sensore programmabile (disponibile come accessorio) consente di ottenere una illuminazione dai consumi ottimizzati.

Impostazione facile di portata del sensore, riconoscimento luce diurna e durata

Installazione facile grazie al morsetto di collegamento impermeabile



Il disegno si riferisce  
all'articolo 1006193.

## CARATTERISTICHE DEL PRODOTTO

Disponibile in tre formati e varianti di potenza: 9,3 W / 30 W / 48 W

3000 K

Protezione più elevata grazie a IP65 e IK06

CRI>80

## AMBITI DI APPLICAZIONE

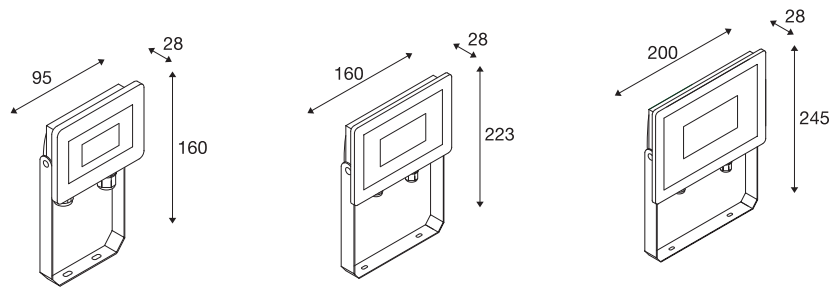
Illuminazione di superfici, cantieri

# FLOODI

OUTDOOR



Denominazione del prodotto	Colore	Potenza assorbita	Tensione di rete	Classe di isolamento	Flusso luminoso	Efficienza	Temperatura del colore
FLOODI S <i>9,3 W, 3000 K, 100°, antracite / trasparente</i>	●	9.3	220-240	⊕	1040 lm	111 lm/W	3000 K
FLOODI M <i>30 W, 3000 K, 100°, antracite / trasparente</i>	●	30	220-240	⊕	2980 lm	99 lm/W	3000 K
FLOODI L <i>48 W, 3000 K, 100°, antracite / trasparente</i>	●	48	220-240	⊕	5150 lm	107 lm/W	3000 K



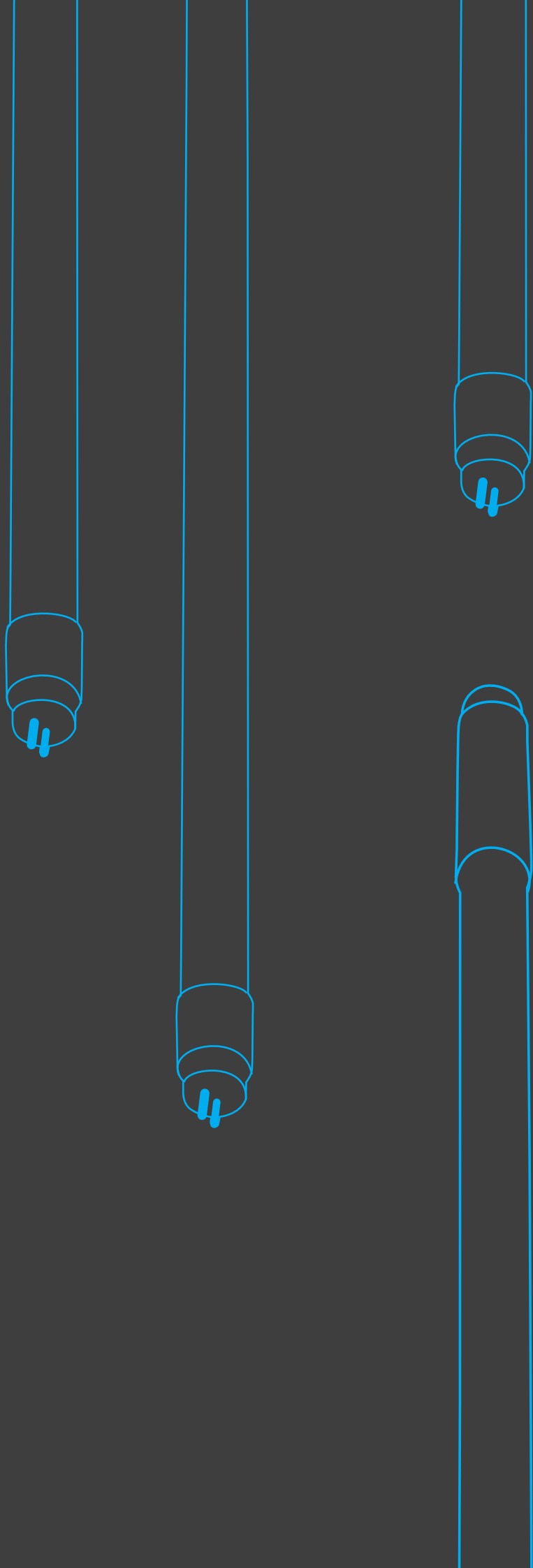
CRI					Durata	UGR	Comando	IP	IK	Codice articolo	CHF
>80	100°	-	-	-	 L70B50	-	-	65	06	1006191	35.00
>80	100°	-	-	-	 L70B50	-	-	65	06	1006192	55.00
>80	100°	-	-	-	 L70B50	-	-	65	06	1006193	69.00



L x La x H (mm):  
44 x 69 x 57



Denominazione del prodotto	Colore	Tensione di rete	Classe di isolamento	Comando	Codice articolo	CHF
FLOODI Sensor Sensore di movimento <i>nero</i>		220-240 V	-	-	1006326	33.40



3000 K  
4000 K  
6500 K

# LED TUBE

## VANTAGGI DEL PRODOTTO


Prodotto LED alternativo alle lampade fluorescenti T5 e T8 conforme alle normative UE

Elevata efficienza energetica fino a 150 lm/W

Protezione paraschegge grazie al pregiato rivestimento PET

I tubi in vetro impediscono al prodotto di piegarsi

Risparmio energetico fino al 60% rispetto alle lampade fluorescenti T8



## CARATTERISTICHE DEL PRODOTTO

Tutte le versioni sono disponibili in 2 formati: 1200 mm e 150 mm

Temperature del colore disponibili: 3000 K, 4000 K, 6500 K

IP20

CRI>80

Distribuzione della luce: 200°

## AMBITI DI APPLICAZIONE

Industria, supermercati, garage























# LED TUBE

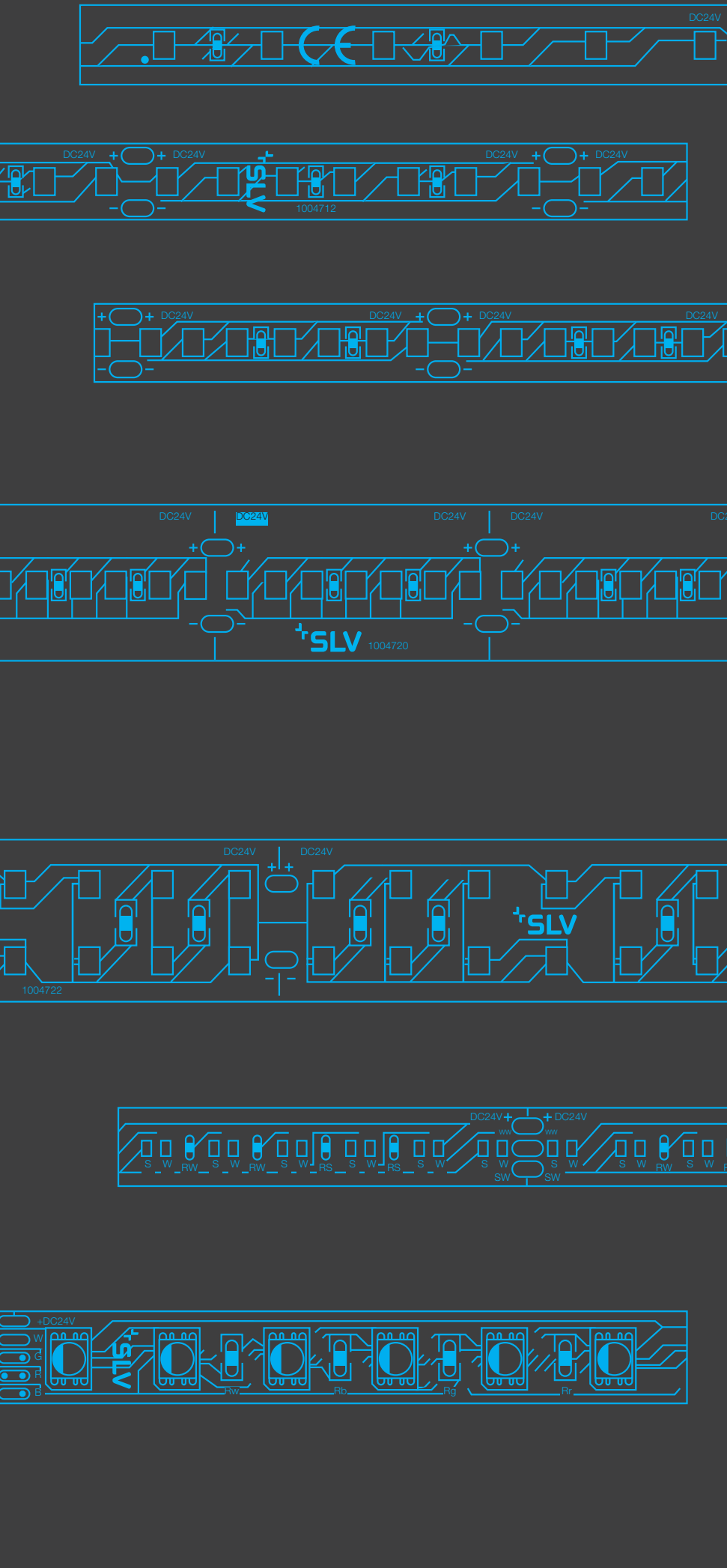
SORGENTE LUMINOSA




Denominazione del prodotto	Colore	Potenza assorbita	Tensione di rete	Classe di isolamento	Flusso luminoso	Efficienza	Temperatura del colore
LED Tube V T8 <i>Mains &amp; Magnetic 1200, 16 W, 830</i>	○	16 W	220-240 V	-	1850 lm	116 lm/W	3000 K
LED Tube V T8 <i>Mains &amp; Magnetic 1200, 16 W, 840</i>	○	16 W	220-240 V	-	2000 lm	125 lm/W	4000 K
LED Tube V T8 <i>Mains &amp; Magnetic 1200, 16 W, 865</i>	○	16 W	220-240 V	-	2000 lm	125 lm/W	6500 K
LED Tube V T8 <i>Mains &amp; Magnetic 1500, 22 W, 830</i>	○	22 W	220-240 V	-	2500 lm	114 lm/W	3000 K
LED Tube V T8 <i>Mains &amp; Magnetic 1500, 22 W, 840</i>	○	22 W	220-240 V	-	2700 lm	123 lm/W	4000 K
LED Tube V T8 <i>Mains &amp; Magnetic 1500, 22 W, 865</i>	○	22 W	220-240 V	-	2700 lm	123 lm/W	6500 K
LED Tube C T8 <i>Mains &amp; Magnetic 1200, 16 W, 830</i>	○	16 W	220-240 V	-	2200 lm	138 lm/W	3000 K
LED Tube C T8 <i>Mains &amp; Magnetic 1200, 16 W, 840</i>	○	16 W	220-240 V	-	2400 lm	150 lm/W	4000 K
LED Tube C T8 <i>Mains &amp; Magnetic 1200, 16 W, 865</i>	○	16 W	220-240 V	-	2400 lm	150 lm/W	6500 K
LED Tube C T8 <i>Mains &amp; Magnetic 1500, 24 W, 830</i>	○	24 W	220-240 V	-	3300 lm	138 lm/W	3000 K
LED Tube C T8 <i>Mains &amp; Magnetic 1500, 24 W, 840</i>	○	24 W	220-240 V	-	3600 lm	150 lm/W	4000 K
LED Tube C T8 <i>Mains &amp; Magnetic 1500, 24 W, 865</i>	○	24 W	220-240 V	-	3600 lm	150 lm/W	6500 K
LED Tube C T5 <i>Mains 1200, 26 W, 830</i>	○	26 W	220-240 V	-	3600 lm	138 lm/W	3000 K
LED Tube C T5 <i>Mains 1200, 26 W, 840</i>	○	26 W	220-240 V	-	3900 lm	150 lm/W	4000 K
LED Tube C T5 <i>Mains 1200, 26 W, 865</i>	○	26 W	220-240 V	-	3900 lm	150 lm/W	6500 K
LED Tube C T5 <i>Mains 1500, 34 W, 830</i>	○	34 W	220-240 V	-	4600 lm	135 lm/W	3000 K
LED Tube C T5 <i>Mains 1500, 34 W, 840</i>	○	34 W	220-240 V	-	5100 lm	150 lm/W	4000 K
LED Tube C T5 <i>Mains 1500, 34 W, 865</i>	○	34 W	220-240 V	-	5100 lm	150 lm/W	6500 K



CRI					Durata	UGR	Comando	IP	IK	Codice articolo	CHF
>80	-	-	-	-	 L70B50	-	On/Off	20	-	1007778	10.40
>80	-	-	-	-	 L70B50	-	On/Off	20	-	1007779	10.40
>80	-	-	-	-	 L70B50	-	On/Off	20	-	1007780	10.40
>80	-	-	-	-	 L70B50	-	On/Off	20	-	1007781	12.70
>80	-	-	-	-	 L70B50	-	On/Off	20	-	1007782	12.70
>80	-	-	-	-	 L70B50	-	On/Off	20	-	1007783	12.70
>80	-	-	-	-	 L70B50	-	On/Off	20	-	1007784	16.10
>80	-	-	-	-	 L70B50	-	On/Off	20	-	1007785	16.10
>80	-	-	-	-	 L70B50	-	On/Off	20	-	1007786	16.10
>80	-	-	-	-	 L70B50	-	On/Off	20	-	1007787	18.40
>80	-	-	-	-	 L70B50	-	On/Off	20	-	1007788	18.40
>80	-	-	-	-	 L70B50	-	On/Off	20	-	1007789	18.40
>80	-	-	-	-	 L70B50	-	On/Off	20	-	1007796	40.30
>80	-	-	-	-	 L70B50	-	On/Off	20	-	1007797	40.30
>80	-	-	-	-	 L70B50	-	On/Off	20	-	1007798	40.30
>80	-	-	-	-	 L70B50	-	On/Off	20	-	1007799	48.30
>80	-	-	-	-	 L70B50	-	On/Off	20	-	1007800	48.30
>80	-	-	-	-	 L70B50	-	On/Off	20	-	1007801	48.30



Con funzione RGB+B  
o TUNEABLE WHITE



# GRAZIA

## VANTAGGI DEL PRODOTTO

Ampia selezione di strisce LED per l'illuminazione indiretta

Montaggio facile grazie al cavo di alimentazione pre-cablato e strisce adesive 3M di prima qualità

Le piazzole di saldatura dorate semplificano la saldatura dei cavi



Straordinaria  
resa cromatica  
CRI>90

## CARATTERISTICHE DEL PRODOTTO

Flessibile e adatto a essere tagliato

Unità separabile più piccola tra 36 mm e 100 mm,  
a seconda della variante di prodotto

Dimmerabile con driver LED SLV

CRI>90

Cavo presaldato alle estremità

## AMBITI DI APPLICAZIONE

Hotel, uffici, negozi di abbigliamento e calzature

L x La X H:

5000 x 10 x 1,2 mm



Denominazione del prodotto	Colore	Potenza assorbita	Tensione di rete	Classe di isolamento	Flusso luminoso	Efficienza	Temperatura del colore
GRAZIA FLEXSTRIP LED 24 V, 10 mm, 5 m	○	-	24 V	III	3500 lm	-	2700 K
					3500 lm		3000 K
					3750 lm		4000 K

L x La X H:

5000 x 10 x 1,2 mm



Denominazione del prodotto	Colore	Potenza assorbita	Tensione di rete	Classe di isolamento	Flusso luminoso	Efficienza	Temperatura del colore
GRAZIA PRO FLEXSTRIP 24 V, 10 mm, 5 m	○	-	24 V	III	6500 lm	-	2700 K
					6500 lm		3000 K
					7000 lm		4000 K
GRAZIA PRO FLEXSTRIP 24 V, 10 mm, 5 m	○	-	24 V	III	8500 lm	-	2700 K
					8500 lm		3000 K
					9100 lm		4000 K
					9100 lm		6500 K

L x La X H:

5000 x 20 x 1,5 mm








Denominazione del prodotto	Colore	Potenza assorbita	Tensione di rete	Classe di isolamento	Flusso luminoso	Efficienza	Temperatura del colore
GRAZIA PRO MAX FLEXSTRIP 24 V, 20 mm, 5 m	○	-	24 V	III	12500 lm	-	3000 K
					13000 lm		4000 K
GRAZIA PRO MAX FLEXSTRIP 24 V, 20 mm, 5 m, 20000 lm	○	-	24 V	III	20000 lm	-	3000 K
					21400 lm		4000 K







L x La X H:







5000 x 10 x 1,2 mm    5000 x 12 x 2,2 mm









Denominazione del prodotto	Colore	Potenza assorbita	Tensione di rete	Classe di isolamento	Flusso luminoso	Efficienza	Temperatura del colore
GRAZIA PRO FLEXSTRIP 24 V, 10 mm, 2700-6500 K	○	-	24 V	III	-	-	D2W 2700-6500 K
GRAZIA PRO FLEXSTRIP 24 V, 12 mm, RGBW	○	-	24 V	III	-	-	-

CRI					Durata	UGR	Comando	IP	IK	Codice articolo	CHF
>90	120°	-	-	-		-	-	20	-	1004708	89.70
										1004709	89.70
										1004710	89.70

CRI					Durata	UGR	Comando	IP	IK	Codice articolo	CHF
>90	120°	-	-	-		-	-	20	-	1004712	143.80
										1004713	143.80
										1004714	143.80
>90	120°	-	-	-		-	-	20	-	1004716	151.80
										1004717	166.80
										1004718	166.80
										1004719	166.80

CRI					Durata	UGR	Comando	IP	IK	Codice articolo	CHF
>90	120°	-	-	-		-	-	20	-	1004720	228.90
										1004721	228.90
>90	120°	-	-	-		-	-	20	-	1004722	402.50
										1004723	402.50

CRI					Durata	UGR	Comando	IP	IK	Codice articolo	CHF
>90	120°	-	-	-		-	-	20	-	1004725	176.00
>90	120°	-	-	-		-	-	20	-	1004727	178.30

# PANORAMICA SULLE STRISCE FLESSIBILI

## GRAZIA LED

1004708  
1004709  
1004710

70 LEDs/m

## GRAZIA PRO

1004712  
1004713  
1004714

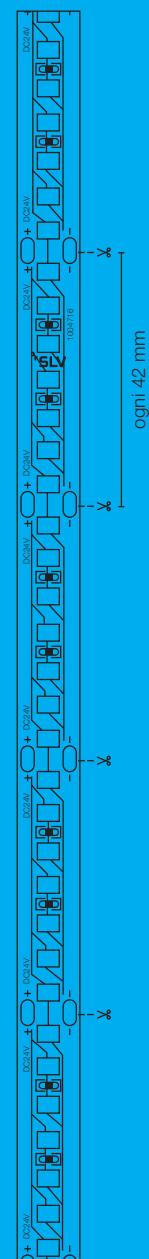
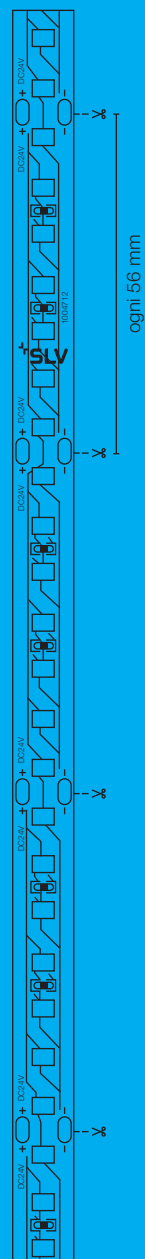
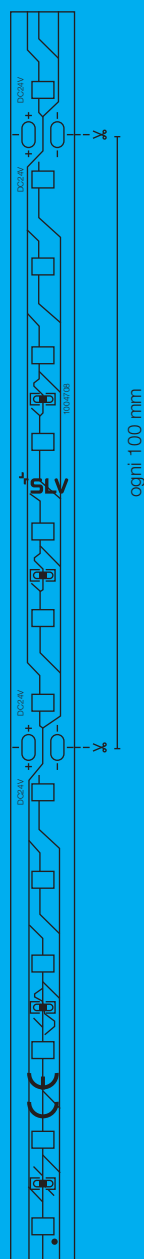
126 LEDs/m

## GRAZIA PRO

1004716  
1004717  
1004718  
1004719

168 LEDs/m

5000  
mm





Tutte le Flexstrip  
sono alimentabili da  
entrambi i lati

Tutte le strisce a LED GRAZIA si basano  
su 24V. I driver e altri accessori sono disponibili  
alle pagine 64-71.

### GRAZIA PRO MAX

1004720  
1004721

196 LEDs/m

### GRAZIA PRO MAX

1004722  
1004723

196 LEDs/m

### GRAZIA PRO MAX TUNABLE WHITE

1004725

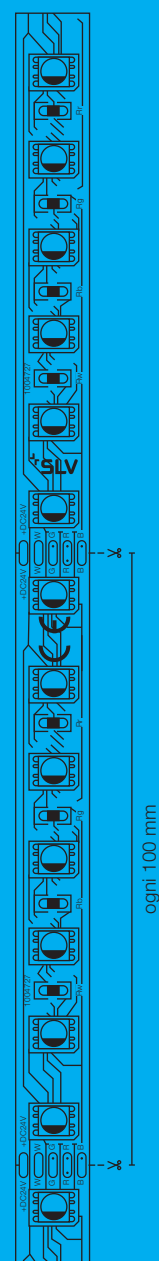
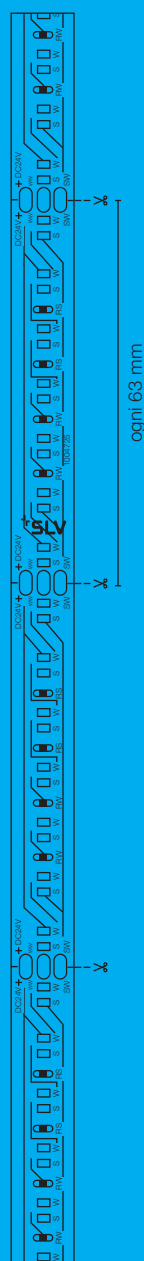
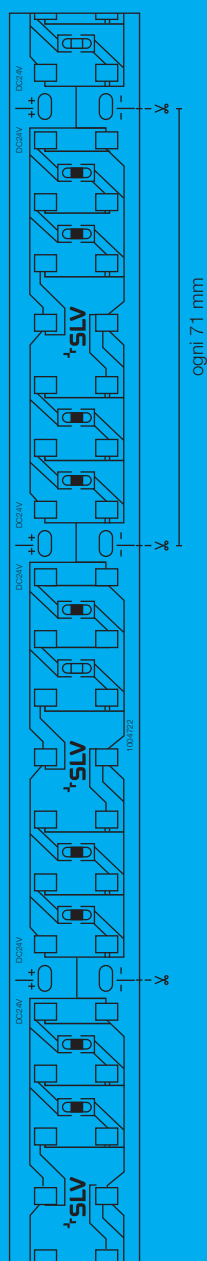
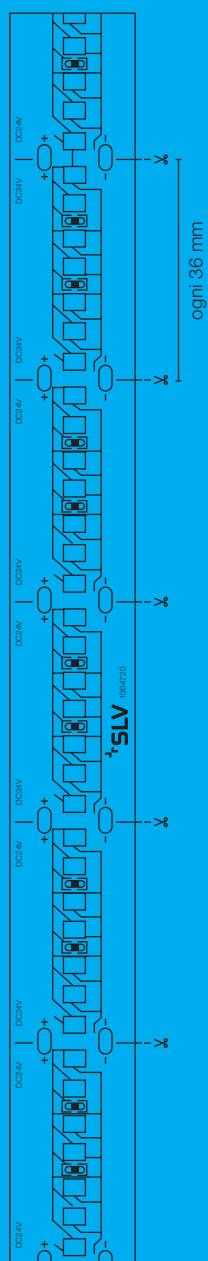
224 LEDs/m

### GRAZIA PRO MAX

RGBW

1004727

70 LEDs/m



# GRAZIA 10

ACCESSORI PER FLEXSTRIP



L x La x H (mm):

2000 x 30 x 16,2

2000 x 17,5 x 11

2000 x 19,5 x 19,5

Denominazione del prodotto	Colore	Tensione di rete	Classe di isolamento	Comando	Codice articolo	CHF
GRAZIA 10 <i>Profilo da incasso, LED, 2 m, nero</i>	●	-	-	-	1000459	39.00
GRAZIA 10 <i>LED profilo da incasso, 2 m, bianco</i>	○	-	-	-	1000458	39.00

Denominazione del prodotto	Colore	Tensione di rete	Classe di isolamento	Comando	Codice articolo	CHF
GRAZIA 10 <i>Profilo a parete/plafone, LED, piatto, scanalato, 2 m, nero</i>	●	-	-	-	1000462	36.00
GRAZIA 10 <i>Profilo a parete/plafone, LED, piatto, scanalato, 2 m, bianco</i>	○	-	-	-	1000461	36.00

Denominazione del prodotto	Colore	Tensione di rete	Classe di isolamento	Comando	Codice articolo	CHF
GRAZIA 10 EDGE <i>2 m, bianco</i>	○	-	-	-	1004890	44.90
GRAZIA 10 EDGE <i>2 m, alluminio</i>	●	-	-	-	1004889	44.90







L x La x H (mm):

2000 x 15,8 x 4

Denominazione del prodotto	Colore	Tensione di rete	Classe di isolamento	Comando	Codice articolo	CHF
COPERTURA VERSIONE PIATTA <i>Per GRAZIA 10, 2 m, smerigliato</i>	○	-	-	-	1000468	29.00
COPERTURA VERSIONE PIATTA <i>Per GRAZIA 10, 2 m, lattiginoso</i>	○	-	-	-	1000466	22.00
COPERTURA VERSIONE PIATTA <i>Per GRAZIA 10, 2 m, satinato</i>	○	-	-	-	1000469	29.00



L x La x H (mm):

30 x 16,2 x 11

17,5 x 11 x 5,5

20 x 7 x 20

Denominazione del prodotto	Colore	Tensione di rete	Classe di isolamento	Comando	Codice articolo	CHF
CALOTTE TERMINALI <i>Per GRAZIA 10 profilo da incasso, 2 pz., nero</i>	●	-	-	-	1000474	7.90
CALOTTE TERMINALI <i>Per GRAZIA 10, profilo da incasso, 2 pz., bianco</i>	○	-	-	-	1000473	7.90
CALOTTE TERMINALI VERSIONE PIATTA <i>Per GRAZIA 10 profilo da incasso piatto, 2 pz., nero</i>	●	-	-	-	1000477	7.90
CALOTTE TERMINALI VERSIONE PIATTA <i>Per GRAZIA 10 profilo da incasso piatto, 2 pz., bianco</i>	○	-	-	-	1000476	7.90
CALOTTE TERMINALI <i>GRAZIA 10 EDGE, bianco</i>	○	-	-	-	1004894	2.60
CALOTTE TERMINALI <i>Per GRAZIA 10 EDGE, alluminio</i>	●	-	-	-	1004893	2.60



L x La x H (mm):

15,3 x 3 x 10

22,5 x 150 x 22,5

Denominazione del prodotto	Colore	Tensione di rete	Classe di isolamento	Comando	Codice articolo	CHF
CLIP DI FISSAGGIO <i>Per GRAZIA 10 profilo a parete/plafone, invisibile, 2 pz.</i>	●	-	-	-	1000487	4.90
CLIP DI FISSAGGIO <i>Per GRAZIA 10 profilo a parete/plafone scanalato, 45°, visibile, 2 pz.</i>	○	-	-	-	1000489	6.20
CLIP DI FISSAGGIO <i>Per GRAZIA 10 EDGE</i>	●	-	-	-	1004895	4.90

# GRAZIA 20

ACCESSORI PER FLEXSTRIP




L x La x H (mm):

3000 x 52 x 32



3000 x 35 x 32



3000 x 35 x 22

Denominazione del prodotto	Colore	Tensione di rete	Classe di isolamento	Comando	Codice articolo	CHF
GRAZIA 20 <i>Profilo da incasso, LED, 3 m, nero</i>	●	-	-	-	1000498	125.00
GRAZIA 20 <i>Profilo da incasso, LED, 3 m, bianco</i>	○	-	-	-	1000497	125.00

Denominazione del prodotto	Colore	Tensione di rete	Classe di isolamento	Comando	Codice articolo	CHF
GRAZIA 20 <i>Profilo a parete/plafone, LED, standard, liscio, 3 m, nero</i>	●	-	-	-	1000525	109.00
GRAZIA 20 <i>Profilo a parete/plafone, LED, standard, liscio, 3 m, bianco</i>	○	-	-	-	1000524	109.00

Denominazione del prodotto	Colore	Tensione di rete	Classe di isolamento	Comando	Codice articolo	CHF
GRAZIA 20 <i>Profilo a parete/plafone, LED, piatto, liscio, 3 m, nero</i>	●	-	-	-	1000534	89.00
GRAZIA 20 <i>Profilo a parete/plafone, LED, piatto, liscio, 3 m, bianco</i>	○	-	-	-	1000533	89.00





L x La x H (mm):

3000 x 32 x 6

Denominazione del prodotto	Colore	Tensione di rete	Classe di isolamento	Comando	Codice articolo	CHF
COPERTURA VERSIONE PIATTA <i>Per GRAZIA 20 plastica, 3 m, smerigliato</i>	○	-	-	-	1000546	49.00
COPERTURA VERSIONE PIATTA <i>Per GRAZIA 20 plastica, 3 m, lattiginoso</i>	○	-	-	-	1000549	49.00
COPERTURA VERSIONE PIATTA <i>Per GRAZIA 20 plastica, 3 m, satinato</i>	○	-	-	-	1000540	47.70



L x La x H (mm):

52 x 32 x 16

35 x 22 x 10

35 x 32 x 10

Denominazione del prodotto	Colore	Tensione di rete	Classe di isolamento	Comando	Codice articolo	CHF
CALOTTE TERMINALI <i>Per GRAZIA 20 profilo da incasso, 2 pz., nero</i>	●	-	-	-	1000558	10.60
CALOTTE TERMINALI <i>Per GRAZIA 20 profilo da incasso, 2 pz., bianco</i>	○	-	-	-	1000557	10.60
CALOTTE TERMINALI VERSIONE PIATTA <i>Per GRAZIA 20 profilo da incasso piatto, 2 pz., nero</i>	●	-	-	-	1000561	10.60
CALOTTE TERMINALI VERSIONE PIATTA <i>Per GRAZIA 20 profilo da incasso piatto, 2 pz., bianco</i>	○	-	-	-	1000560	10.60
CALOTTE TERMINALI VERSIONE PIATTA <i>Per GRAZIA 20 profilo da incasso standard, 2 pz., nero</i>	●	-	-	-	1000567	10.60
CALOTTE TERMINALI VERSIONE PIATTA <i>Per GRAZIA 20 profilo da incasso standard, 2 pz., bianco</i>	○	-	-	-	1000566	10.60



L x La x H (mm):

30 x 8 x 20

55 x 70 x 23

38 x 14 x 4

Denominazione del prodotto	Colore	Tensione di rete	Classe di isolamento	Comando	Codice articolo	CHF
MOLLA DI FISSAGGIO <i>Per GRAZIA 20, cromo/alluminio, 2 pezzi</i>	●	-	-	-	1004932	27.00
RACCORDO LONGITUDINALE <i>Per GRAZIA 20, 2 pz.</i>	●	-	-	-	1000571	13.80
SOSPENSIONE <i>Per GRAZIA 20 profilo a parete/plafone, 2 m, LED, 2 pz.</i>	●	-	-	-	1000535	32.00
CLIP DI FISSAGGIO <i>Per GRAZIA 20 profilo a parete/plafone, invisibile, 2 pz.</i>	●	-	-	-	1000536	4.60

# GRAZIA 60

ACCESSORI PER FLEXSTRIP



L x La x H (mm):

1500/3000 x 86 x 33

1500 x 61 x 12


1500/3000 x 70 x 95

Denominazione del prodotto	Colore	Tensione di rete	Classe di isolamento	Comando	Codice articolo	CHF
GRAZIA 60 <i>Profilo da incasso, 1,5 m, nero</i>	●	-	-	-	1004905	77.10
GRAZIA 60 <i>Profilo da incasso, 1,5 m, bianco</i>	○	-	-	-	1004906	77.10
GRAZIA 60 <i>Profilo da incasso, 3 m, nero</i>	●	-	-	-	1004907	153.00
GRAZIA 60 <i>Profilo da incasso, 3 m, bianco</i>	○	-	-	-	1004908	153.00


Denominazione del prodotto	Colore	Tensione di rete	Classe di isolamento	Comando	Codice articolo	CHF
GRAZIA 60 <i>Profilo a parete/plafone, 1,5 m, nero</i>	●	-	-	-	1004902	40.30
GRAZIA 60 <i>1,5 m, nero</i>	●	-	-	-	1004896	123.10
GRAZIA 60 <i>1,5 m, bianco</i>	○	-	-	-	1004897	123.10
GRAZIA 60 <i>3 m, nero</i>	●	-	-	-	1004898	253.00
GRAZIA 60 <i>3 m, bianco</i>	○	-	-	-	1004899	253.00

L x La x H (mm):

80 x 42 x 24



Denominazione del prodotto	Colore	Tensione di rete	Classe di isolamento	Comando	Codice articolo	CHF
SET TESTATA ALIMENTAZIONE <i>Per GRAZIA 60</i>	●	-	-	-	1004904	15.00



L x La x H (mm):  
1500 x 65 x 6,5

3000 x 65 x 6,5

Denominazione del prodotto	Colore	Tensione di rete	Classe di isolamento	Comando	Codice articolo	CHF
COPERTURA Per GRAZIA 60, 1,5 m, nero	●	-	-	-	1004912	33.40
COPERTURA Per GRAZIA 60, 1,5 m bianco	○	-	-	-	1004913	33.40
COPERTURA PC per GRAZIA 60, 1,5 m, smerigliato	○	-	-	-	1004914	20.70
COPERTURA PMMA per GRAZIA 60, 1,5 m, smerigliato	○	-	-	-	1004916	26.50
COPERTURA PC Per GRAZIA 60, 3 m, smerigliato	○	-	-	-	1004915	40.30
COPERTURA PMMA Per GRAZIA 60, 3 m, smerigliato	○	-	-	-	1004917	50.60



L x La x H (mm):  
86 x 33 x 25

70 x 95 x 20

Denominazione del prodotto	Colore	Tensione di rete	Classe di isolamento	Comando	Codice articolo	CHF
CALOTTE TERMINALI Per GRAZIA 60 incasso, nero	●	-	-	-	1004909	9.80
CALOTTE TERMINALI Per GRAZIA 60 incasso, bianco	○	-	-	-	1004910	9.80
CALOTTE TERMINALI Per GRAZIA 60 incasso, nero	●	-	-	-	1004900	14.40
CALOTTE TERMINALI Per GRAZIA 60, bianco	○	-	-	-	1004901	14.40



L x La x H (mm):  
130 x 28 x 40

80 x 42 x 10

Denominazione del prodotto	Colore	Tensione di rete	Classe di isolamento	Comando	Codice articolo	CHF
CLIP DI FISSAGGIO Per GRAZIA 60 incasso	●	-	-	-	1004911	17.50
RACCORDO LONGITUDINALE Per GRAZIA 60	●	-	-	-	1004903	13.80

# UNIVERSAL DEVICES

APPARECCHI DI ALIMENTAZIONE E CONTROLLI



L x La x H (mm):

145 x 46,5 x 16

115 x 41 x 25

300 x 30 x 16

ø x H (mm):

55 x 25

55 x 22

Denominazione del prodotto	Colore	Tensione di rete	Classe di isolamento	Comando	Codice articolo	CHF
CONTROLLER CCT, RGBW, 12-24 V, ZigBee 3.0	○	12 V	⬡	-	1006348	92.00
ALIMENTATORE LED 20 W, 12 / 24 V	○	220-240 V	⬡	-	1005381	45.40
ALIMENTATORE LED 30 W, 24 V, weiß	○	220-240 V	⬡	-	1007250	57.50
ALIMENTATORE LED 15 W, 12 V	○	200-240 V	⬡	-	1005444	33.90
ALIMENTATORE LED 15 W, 24 V	○	200-240 V	⬡	-	1005445	33.90



L x La x H (mm):

128 x 52 x 30

184 x 61 x 32

210 x 67 x 34

116 x 42 x 18

202 x 58 x 30

347 x 40 x 22

Denominazione del prodotto	Colore	Tensione di rete	Classe di isolamento	Comando	Codice articolo	CHF
ALIMENTATORE LED 25 W, 24 V, bianco, dimmerabile	○	220-240 V	⬡	Ⓢ	1006336	40.30
ALIMENTATORE LED 50 W, 24 V, dimmerabile TRIAC	○	220-240 V	⬡	Ⓢ	1003104	56.90
ALIMENTATORE LED 100 W, 24 V, dimmerabile TRIAC	○	220-240 V	⬡	Ⓢ	1003105	139.20
DALI CENTRALINA PUSH-DIM 24 V	○	10 V	⬡	Ⓢ	1003106	73.60
ALIMENTATORE LED 60 W, DALI, 24 V, Tunable White 2 canali	○	220-240 V	⬡	Ⓢ	1006133	176.00
ALIMENTATORE LED 100 W, DALI, 24 V, Tunable 2 canali	○	220-240 V	⬡	Ⓢ	1006134	211.60



L x La x H (mm):

300 x 30 x 16

350 x 30 x 18

350 x 30 x 18

350 x 30 x 18

350 x 30 x 18

400 x 40 x 22

400 x 40 x 22

Denominazione del prodotto	Colore	Tensione di rete	Classe di isolamento	Comando	Codice articolo	CHF
ALIMENTATORE LED 30 W, 24 V, bianco, DALI	○	220-240 V			1007254	69.00
ALIMENTATORE LED 100 W, 24 V, bianco, DALI	○	200-240 V			1007255	126.50
ALIMENTATORE LED 100 W, 24 V, bianco	○	200-240 V		-	1007251	92.00
ALIMENTATORE LED 150 W, 24 V, bianco, DALI	○	220-240 V			1007256	161.00
ALIMENTATORE LED 150 W, 24 V, bianco	○	220-240 V		-	1007252	115.00
ALIMENTATORE LED 250 W, 24 V, bianco DALI	○	220-240 V			1007257	184.00
ALIMENTATORE LED 250 W, 24 V, bianco	○	220-240 V		-	1007253	138.00




Tutti i dispositivi di comando sono in classe IP20

# LEGENDA COLORI




Antracite



Nero



Grigio



Bianco



Cromo



Argento



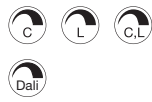
Alluminio



Oro



# LEGENDA DEI SIMBOLI



Dimmerabile con:

- **C** = Dimmer a taglio di fase discendente
- **L** = Dimmer a taglio di fase ascendente
- **DALI** = Sistema di bus Dali



Classi di isolamento:

Classe di isolamento I / Conduttore di protezione

Classe di isolamento II / Apparecchi a doppio isolamento o isolamento rinforzato



Apertura del fascio luminoso:

Indica l'angolo del fascio di emissione in gradi. Più è piccolo l'angolo, più concentrata sarà la luce.



Orientabilità in gradi:



Possibilità di collegamento in serie



Durata





Link al negozio online di apparecchi d'illuminazione aziendali multimarca a [www.KS-Luce.it](http://www.KS-Luce.it)

I vantaggi commerciali di KS Licht facilitano il vostro lavoro quotidiano.

Utilizzate il nostro negozio online di apparecchi KS Multi-Brand Business su [www.KS-Luce.it](http://www.KS-Luce.it) e beneficiare dei seguenti vantaggi e funzioni:

- Offerte speciali e nuovi prodotti
- Verifica online della disponibilità dei prodotti
- Trovare e ordinare facilmente tutti i pezzi di ricambio
- Modulo d'ordine rapido per inserire velocemente il vostro ordine
- Tutti i cataloghi possono essere scaricati o come catalogo online con link ai prodotti
- Testi di gara, curve di distribuzione della luce/LDT plug-in e tabelle di calcolo rapido
- Ricerca semplice dei prodotti attraverso funzioni di filtro dettagliate
- Visualizzazione delle condizioni di acquisto individuali, dei termini di consegna e di pagamento
- Consegna in dropshipping direttamente ai vostri clienti (gli indirizzi di consegna possono essere inseriti online)
- Raccomandazioni sui prodotti adatti per lampade, accessori, driver, reattori elettronici, ecc.
- Visualizzazione di prodotti alternativi e famiglie/varianti di prodotti
- Chat online con i nostri consulenti per le vostre domande
- Archivio online dei vostri precedenti ordini online
- Offerte di stock rimanenti a prezzi stracciati

---

#### Informazioni riservate sui clienti:

Tutti i prezzi si intendono al netto dell'IVA.

I prezzi di vendita indicati sono prezzi consigliati. I prezzi in euro servono come aiuto al calcolo per il commercio specializzato. Con la pubblicazione del presente listino prezzi, i prezzi di tutti i listini precedenti non sono più validi.

I prezzi dei nostri apparecchi non includono le lampade, a meno che la descrizione del prodotto non indichi che l'apparecchio è fornito con le lampade. Le potenze delle lampade si riferiscono ai valori massimi

Le illustrazioni e le informazioni contenute nel presente catalogo hanno scopo puramente illustrativo e non sono vincolanti in termini di colore, forma, design e dati tecnici.

La spedizione avviene generalmente franco fabbrica e in porto assegnato.

I prodotti su misura di qualsiasi tipo, i componenti della nostra gamma di prodotti assemblati su richiesta del cliente e le lampade sono esclusi dalla sostituzione. Per gli ordini di valore inferiore a 70,00 €, è previsto un supplemento per quantità minima pari a Verranno addebitati 8,00 €.

Al momento dell'ordine, si prega di indicare sempre il numero dell'articolo, il colore e la quantità. In questo modo si risparmiano query ed errori.

Per gli ordini urgenti, vi offriamo le seguenti modalità di consegna, a condizione che la merce sia disponibile in magazzino e che l'ordine venga ricevuto entro le ore 12.00, offriamo i seguenti tipi di consegna:

- Consegna notturna entro le 10.30 o le 12.00 in Germania tramite Spedizione espressa.
- Consegna il giorno stesso con trasporto diretto al luogo di destinazione.

Saremo lieti di informarvi sui costi nei singoli casi.  
Orari di apertura:

Lunedì - giovedì dalle 08.00 alle 16.30.  
Venerdì dalle 08.00 alle 15.00

Durante questo periodo è possibile contattare il nostro team di vendita al numero **+49 (0)201-899 24-0**.  
Per l'ordine via fax, si prega di utilizzare il numero **+49 (0)201-899 24 124**.  
Potete contattarci via e-mail all'indirizzo **Verkauf@KS-Germany.com**.

Saremo lieti di fornirvi su richiesta le nostre Condizioni generali di contratto. Le potete trovare anche sul retro della nostra lettera di accompagnamento e online su [www.ks-germany.com/de/agb](http://www.ks-germany.com/de/agb). Non riconosciamo termini e condizioni di acquisto contrastanti.

**KS Licht- u. Elektrotechnik GmbH, Manderscheidstr. 8c, 45141 Essen**





KS Licht- u. Elektrotechnik GmbH  
Manderscheidstr. 8c  
D-45141 Essen

Tel.: +49 (0)201-89924-0  
Fax: +49 (0)201-89924-124

Internet: [www.KS-Germany.com](http://www.KS-Germany.com)  
Email: [Verkauf@KS-Germany.com](mailto:Verkauf@KS-Germany.com)